

**Makita**<sup>®</sup>

**2018**  
**CATALOG**  
PĂDURI PARCURI GRĂDINI



## CE ESTE CONCEPTUL 4C?

### Identifică exact nevoia utilizatorului răspunzând la 4 întrebări "C" :

Astfel îi poți recomanda exact mașina de care are nevoie.

- Ce material?
- Ce operație?
- Ce condiții?
- Ce sarcină?



# Cuprins

## Mașini cu acumulatori

pagina 5

Mașini compatibile cu acumulatori Li-Ion 18Vx2  
Mașini compatibile cu acumulatori Li-Ion 18V  
Mașini compatibile cu acumulatori Li-Ion CXT 12Vmax  
Mașini compatibile cu acumulatori Li-Ion TIP G 18V

## Fierăstraie

pagina 27

Motofierăstraie  
Fierăstraie electrice cu lanț

## Mașini de cosit

pagina 39

Mașini de cosit cu motor în 4 timpi (Makita MM4)  
Mașini de cosit cu motor în 2 timpi  
Trimmere electrice

## Mașini de îngrijit gazonul

pagina 49

Mașini de tuns gazonul cu motor termic  
Mașini de tuns gazonul cu motor electric  
Scarificatoare electrice

## Mașini de tuns gard viu

pagina 57

Mașini de tuns gard viu cu motor termic  
Mașini de tuns gard viu cu motor electric

## Suflante

pagina 63

Suflante cu motor în 4 timpi (Makita MM4)  
Suflantă cu motor electric

## Mașini de spălat cu presiune

pagina 67

Mașini de spălat cu presiune

## Pompe

pagina 71

Motopompă de suprafață cu motor în 4 timpi  
(Makita MM4)  
Pompe submersibile pentru apă curată  
Pompe submersibile pentru apă murdară

## Mașini pentru aplicații speciale

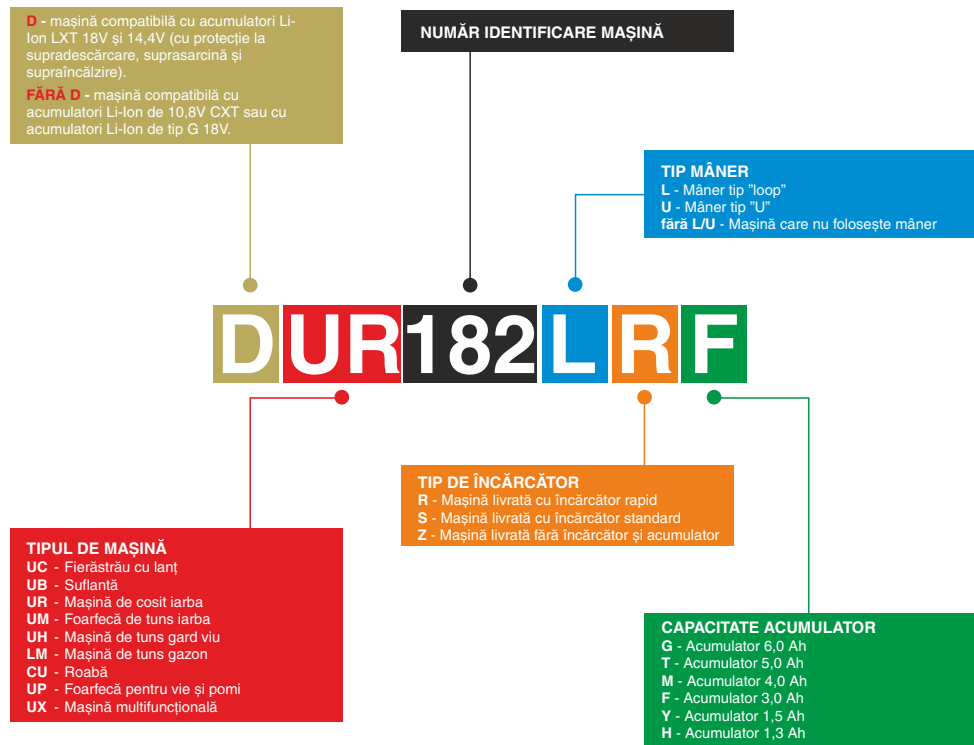
pagina 77

Motoburghiu  
Pulverizator cu motor în 4 timpi (Makita MM4)  
Atomizor cu motor în 4 timpi (Makita MM4)  
Tocător de crengi











# Index

BBA520	79	EA3110T	33	HW102	68	UB0801V	65
BHX2501	65	EA3200S	29	HW111	68	UC3541A	36
		EA3201S	29	HW112	68	UC3550A	36
DBC340	43	EA3500F	30	HW1200	69	UC3551A	37
DBC400	44	EA3500S	29	HW121	69	UC4041A	36
DBC4510	44	EA3501S	29	HW1300	69	UC4050A	36
DCS460	31	EA3600F	30	HW131	69	UC4051A	37
DCS4630	31	EA4300F	30	HW132	69	UD2500	80
DCS5121	31	EA5000P	32	HW151	69	UH422D	21
DCS6401	32	EA5600F	31			UH482D	20
DCU180	12	EA6100P	32	PF0300	74	UH4861	60
DLM380	15	EA7300P	32	PF0403	74	UH522D	20
DLM431	15	EA7900P	33	PF0410	75	UH5570	60
DLM460	15	EB5300TH	65	PF0610	75	UH6570	60
DUB183	19	EB7660TH	65	PF0800	74	UH7580	60
DUB361	15	EBH252U	41	PF1010	75	UM600D	19
DUB362	14	EBH253U	41	PF1100	74	UM603D	21
DUC122	17	EBH341R	42	PF1110	75	UR100	20
DUC254	17	EBH341U	42	PLM4120N	51	UR180D	20
DUC302	13	EH5000W	59	PLM4622N2	51	UR3000	47
DUC353	12	EH6000W	59	PLM4627N	51	UR3500	47
DUH483	19	EH7500W	59	PLM4628N	51	UR3501	47
DUH523	18	ELM3311	53	PLM4816	52	UV3200	54
DUH551	14	ELM3711	53	PLM5113N2	52	UV3600	54
DUH651	14	ELM3800	53	PLM5114	52		
DUM604	19	ELM4110	54	PLM5600N2	52		
DUP361	13	ELM4613	54	PM7651H	80		
DUR181	18	EM2600U	43				
DUR182L	18	EM2651UH	41	RBC413U	43		
DUR182U	18	EM3400U	43				
DUR187L	17	EM4350RH	42				
DUR189	17	EM4350UH	42				
DUR361U	14	EN4950H	59				
DUR364L	13	EVH2000	79				
DUR365U	13	EW1060HX	73				
DUX60	16	EX2650LHM	41				
		EY2650H	33				

# Cum se citește CODUL MAKITA al mașinilor cu acumulatori



## Simboluri folosite

 Dublă izolație	 Turație variabilă	 Cuplaj cu fricțiune	 Limitarea curentului la pornire
 Sistem antivibrații	 Frână de motor	 Pompă primer	 Rotație dreapta/stânga
 Lubrifiere automată	 2 trepte de viteză reglate electronic	 Sistem de aprindere cu condensator	 Easy Start
 Frână de lanț Safety Matic	 3 trepte de viteză reglate electronic	 Valvă de decompresie	 Autotractare
 Viteză constantă reglată electronic	 Aprindere electronică	 Lumină de lucru tip LED	 Valiză de transport

# Măsurile de siguranță

Folosirea mașinilor implică respectarea măsurilor de siguranță pentru a reduce riscul incendiilor, al șocurilor electrice și al altor accidente.

## · PĂSTRĂȚI ORDINEA LA LOCUL DE MUNCĂ.

Spațiile de muncă dezordonate pot provoca accidente.

## · EVALUAȚI SPAȚIUL DE MUNCĂ CORECT.

Nu folosiți mașini electrice în mediu umed. Mențineți aria de lucru bine luminată.

Nu expuneți mașinile electrice sau termice la ploaie. Nu folosiți mașinile electrice sau termice în medii în care se regăsesc substanțe sau gaze inflamabile.

## · NU PERMITEȚI ACCESUL COPILOR ÎN SPAȚIUL DE MUNCĂ.

Toți vizitatorii trebuie direcționați în afara spațiului de muncă.

Nu lăsați vizitatorii să atingă mașinile de lucru.

## · DEPOZITAȚI MAȘINILE CÂND NU SUNT FOLOSITE.

Când nu sunt folosite, mașinile trebuie depozitate în locuri uscate, securizate, departe de accesul copiilor.

## · NU FORȚAȚI MAȘINILE ÎN UTILIZARE.

Mașinile vor lucra cel mai bine în regimul de muncă pentru care au fost proiectate.

## · FOLOSIȚI MAȘINILE POTRIVITE.

Nu forțați mașina de capacitate mică pentru activități intense.

Folosiți mașinile numai pentru aplicația pentru care au fost proiectate.

## · PURTAȚI ECHIPAMENT DE PROTECȚIE.

Nu purtați haine largi sau bijuterii pentru că pot fi prinse de mașina în mișcare. Se recomandă purtarea de mănuși de cauciuc și încălțăminte antiderapantă când se lucrează la exterior. Protejați-vă scalpul dacă aveți părul lung.

## · FOLOSIȚI OCHELARI DE PROTECȚIE.

De asemenea folosiți mască pentru față dacă lucrați în medii cu praf.

## · NU SOLICITAȚI CABLUL DE ALIMENTARE AL MAȘINII.

Nu transportați mașina agățată de cablu și nu trageți de cablu pentru a o deconecta din priză. Mențineți cablul de alimentare departe de căldura, ulei și muchi ascuțiți.

## · SECURIZAȚI PIESELE DE LUCRU.

Folosiți clame și menghine de prindere pentru a fixa piesa de lucru. Este mai sigur să vă folosiți ambele mâini pentru executarea operațiunilor.

## · NU VĂ SUPRASOLICITAȚI.

Mențineți-vă echilibrul și stabilitatea în orice moment de lucru.

## · ASIGURAȚI CONDIȚIILE PERFECTE DE LUCRU PENTRU MAȘINA DVS.

Mențineți mașinile în stare bună de funcționare și curate pentru o performanță și siguranță sporite. Respectați instrucțiunile de gresare și de schimbare a accesoriilor. Inspectați periodic starea cablului de alimentare, iar dacă observați defecțiuni apelați la un specialist pentru reparare. Mențineți-vă mâinile uscate, curate și fără urme de ulei sau alte substanțe de gresare.

## · DECONECTAȚI MAȘINILE DE LA REȚEAUA ELECTRICĂ.

Deconectați întotdeauna mașinile de la rețeaua electrică înainte de schimbarea accesoriilor.

## · ÎNDEPĂRTAȚI CHEILE DE STRĂNGERE ALE ACCESORIILOR.

Obișnuiți-vă să verificați de fiecare dată dacă cheile de strângere sau alte unelte au fost îndepărtate după folosire.

## · EVITAȚI PORNIREA ACCIDENTALĂ A MAȘINILOR.

Nu transportați o mașină conectată la rețeaua electrică având degetul pe întrerupător.

Asigurați-vă că întrerupătorul nu este acționat înainte de conectarea sculei la rețeaua electrică.

## · ÎN EXTERIOR FOLOSIȚI DOAR CABLURI DE ALIMENTARE ADECVATE.

Când mașinile electrice sunt folosite la exterior utilizați doar cabluri de alimentare destinate acestui tip de utilizări.

## · NU UTILIZAȚI MAȘINILE DACĂ SUNTEȚI OBOSIT SAU BOLNAV.

## · VERIFICAȚI PĂRȚILE DETERIORATE.

Înainte de a folosi o mașină verificați dacă părțile protectoare sau alte părți ale mașinii se găsesc în condiții optime și vor funcționa în mod corespunzător funcției pentru care au fost proiectate. Verificați alinierea pieselor în mișcare, montajul și alte condiții care pot influența funcționarea în bune condiții a mașinii. Orice parte componentă deteriorată trebuie reparată sau înlocuită de către un specialist. Întrerupătoarele defecte trebuie înlocuite de persoane autorizate. Nu folosiți o mașină căreia nu îi funcționează butonul de pornire/oprire.

## · FERIȚI-VĂ DE ȘOCURILE ELECTRICE.

Evitați contactul corpului cu obiecte neîmpământate (țevi, calorifere, etc)

## · FOLOSIȚI PIESE DE SCHIMB ORIGINALE.

Pentru operațiunile de service folosiți doar piese originale.

## · VERIFICAȚI VOLTAJUL REȚELEI ELECTRICE.

Înainte de a conecta o mașină la rețeaua electrică verificați că voltajul este cel specificat pe marcatul mașinii. Un voltaj mai mare decât cel specificat poate provoca accidente grave utilizatorului precum și deteriorarea mașinii. Folosind un voltaj mai mic decât cel specificat puteți provoca defecțiuni ale motorului. Dacă nu sunteți sigur asupra voltajului, nu conectați mașina la rețeaua electrică.

## Important

- Makita România își rezervă dreptul de a modifica specificațiile mașinilor și accesoriilor fără o înștiințare în prealabil.
- Componenta setului de livrare poate varia în funcție de decizia furnizorului. Setul de livrare conține întotdeauna manualul de utilizare al mașinii și declarația de conformitate.
- Greutatea totală a mașinilor cu acumulatori poate varia în funcție de tipul de acumulatori folosiți.
- Culoarea standard pentru carcasa motorului este verde industrial Makita.
- Greutățile mașinilor din acest catalog sunt măsurate conform procedurilor **EPTA 01/2017** (include greutatea mașinii echipată cu cel mai greu accesoriu standard)

## Garanție

Fiecare mașină Makita este inspectată și verificată în cel mai mic detaliu înainte de a părăsi fabrica. Sunt garantate manopera și materialele folosite. În caz de defecțiuni, vă rugăm să aduceți mașina în întregime la cel mai apropiat centru de service autorizat. Dacă au fost constatate defecțiuni, reparația se va efectua fără costuri. Garanția nu se aplică dacă s-au făcut reparații de către centre neautorizate, dacă reparațiile sunt datorate uzurii normale, dacă mașina a fost suprasolicitată sau dacă a fost supusă unor șocuri mecanice sau au fost folosite accesorii neadecvate.



01

## MAȘINI CU ACUMULATORI



-  Viteză constantă reglată electronic
-  Turație variabilă
-  Frână de motor
-  Rotație dreapta/stânga
-  2 trepte de viteză reglate electronic
-  3 trepte de viteză reglate electronic
-  Frână de lanț Safety Matic
-  Lubrifiere automată
-  Limitarea curentului la pornire
-  Lumină de lucru tip LED
-  Valiză de transport

18v + 18v → 36v

MAȘINI COMPATIBILE CU ACUMULATORI Li-Ion 18Vx2

MAȘINI COMPATIBILE CU ACUMULATORI Li-Ion 18V

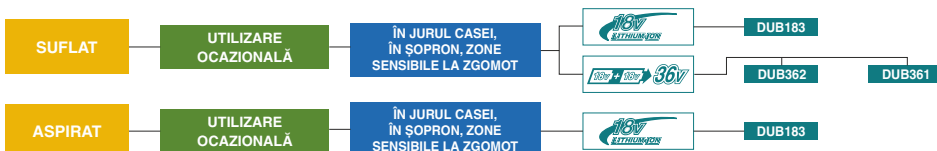
MAȘINI COMPATIBILE CU ACUMULATORI Li-Ion CXT 10,8V

MAȘINI COMPATIBILE CU ACUMULATORI Li-Ion TIP G - 18V

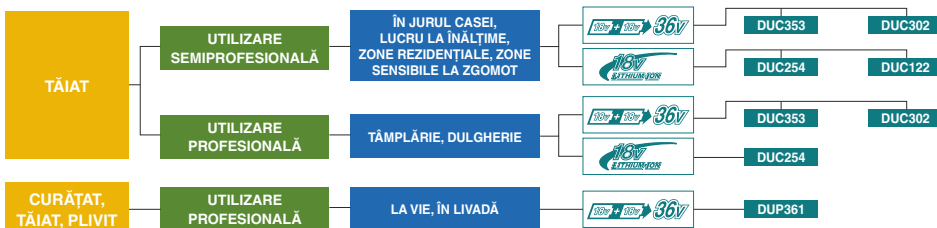
## LEGUME, FRUCTE, CEREALE, ÎNGRĂȘĂMINTE, FURAJE, MATERIALE DE CONSTRUCȚII



## MICI RESTURI VEGETALE



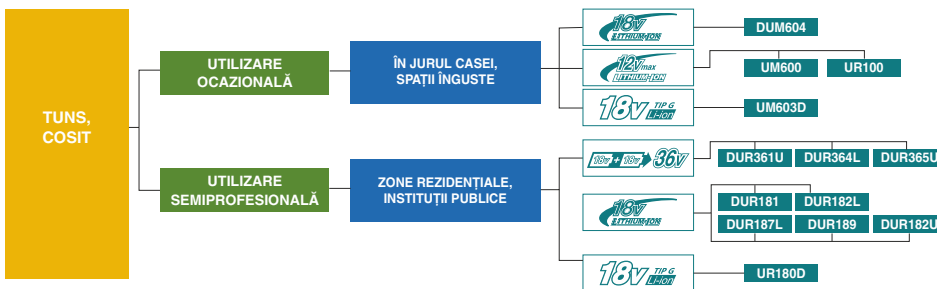
## CRENGI, LĂSTARI, ASTĂREALĂ



## GARD VIU



## IARBĂ



## GAZON





# 18V LITHIUM-ION

**DC18RC**  
(195584-2)



**DC18SD**  
(194533-6)

**DC18RD**  
(630868-6)

**18V**  
Li-Ion

**6,0  
Ah**



**BL1860B**  
(632F69-8)

**Fast Charging**

**55min**

**130min**

**5,0  
Ah**



**BL1850B**  
(632F15-1)

**Fast Charging**

**45min**

**110min**

**3,0  
Ah**



**BL1830B**  
(632G12-3)

**Fast Charging**

**22min**

**60min**

**1,5  
Ah**



**BL1815N**  
(632A54-1)

**Fast Charging**

**15min**

**30min**

**18V**  
Li-Ion tip G

**1,5  
Ah**

**BL1815G**  
(198186-3)



**DC18WA**  
(195423-6)

**70min**

# PACHETE CU ACUMULATORI Li-Ion 18V LXT



197626-8

4X  
BL1850B



DC18RD



Valiză tip Makpac



197629-2

2X  
BL1850B



DC18RD



Valiză tip Makpac



197970-3

4X  
BL1830B



DC18RD



Valiză tip Makpac



197952-5

2X  
BL1830B



DC18RC



Valiză tip Makpac



197136-5

2X  
BL1815N



DC18SD



Valiză tip Makpac





Încărcător LXT/CXT  
cu doua porturi

**DC10SB**  
(630996-7)

**DC10WD**  
(630980-2)

**12Vmax**  
Li-Ion CXT

4,0 Ah			<b>BL1041B</b> (197406-2)	<b>Fast Charging</b>	<b>60min</b>	<b>130 min</b>	
	2,0 Ah			<b>BL1021B</b> (197396-9)	<b>Fast Charging</b>	<b>30min</b>	<b>70 min</b>
		1,5 Ah			<b>BL1016</b> (197393-5)	<b>Fast Charging</b>	<b>22min</b>

MAȘINI CU ACUMULATORI Li-Ion

**PACHETE CU ACUMULATORI CXT 12Vmax**



197641-2	<b>2X</b> <b>BL1041B</b>		<b>DC10SB</b>		<b>Valiză tip Makpac</b>		
	197658-5	<b>2X</b> <b>BL1021B</b>		<b>DC10SB</b>		<b>Valiză tip Makpac</b>	
		197652-7	<b>2X</b> <b>BL1016</b>		<b>DC10SB</b>		<b>Valiză tip Makpac</b>

# 18V LITHIUM-ION



Jachetă cu ventilare

Jachetă încălzită

Vestă încălzită

Aparat cafea

Radio portabil

Boxă Bluetooth portabilă

Ventilator

Roabă

Pistol pentru cuie cu cap

Mașină de strâns șuruburi de forfecare

Ciocan rotopercutor 3 funcții

Fierăstrău pentru tăieri înclinate

Fierăstrău alternativ

Ciocan rotopercutor 2 funcții

Capsator

Vibrator beton

Pistol pentru cuie fără cap

Pistol etanșare

Lanternă

Lanternă pentru cască

Pompă vacuum

Lanternă cu radio

Lanternă de mână cu elastic

Lanternă cu un singur LED

Lanternă de lucru

Proiector LED

Fierăstrău

Suflantă

Foarfecă iarbă

Mașină de tuns gard viu

Pulverizator

Aspirator portabil

Mașină de frezat

Mașină de cost

Trimmer

Aspirator

Robot curățenie

Rindea

Mașină de decupat drept

Aspirator ciclon

Mașină de decupat

Fierăstrău vertical

Mașină de făcut nuturi







Fierăstrău circular

Fierăstrău

Mașină de tuns gazon

Mașină multifuncțională de tuns iarba

Polizor unghiular

Foarfecă

Mașină de tuns iarba

Fierăstrău circular

Mașină de tuns gard viu

Fierăstrău circular cu plonjare

Aspirator hibrid

Suflantă

Aspirator

Cheie cu impact

Aspirator portabil

Aspirator

Aspirator

Mașină de înșurubat cu bandă de cuie

Mașină de înșurubat cu mecanism cu ulei

Mașină de găurit și înșurubat 4 moduri

18V x2

peste  
**200**  
DE MAȘINI

6.0Ah 5.0Ah 4.0Ah  
3.0Ah 2.0Ah 1.5Ah

18V Litiu-Ion

Mașină de înșurubat în unghi

Mașină de înșurubat în unghi cu impact

Mașină de găurit și înșurubat cu impact

Mașină de înșurubat cu impact

Mașină de tăiat fier beton

Mașină de debitat tablă

Mașină de înșurubat și găurit cu percuție

Ciocan rotopercutor 2 funcții

Ciocan rotopercutor 3 funcții

Fierăstrău alternativ

Mașină de șlefuit circulară

Mașină multifuncțională

Mașină de debitat tablă

Debitator circular metale

Polizor drept

Mașină de tăiat fier beton

Mașină de debitat tablă

Fierăstrău circular

Fierăstrău cu bandă

Polizor unghiular

Fierăstrău pentru tăieri înclinate



## DCU180

NOU

BL XPT  
MOTOR

Li-ion Ah 6,0 5,0 4,0 3,0 1,5

Tensiune (V)	2x18V
Capacitate maximă încărcare (kg)	130
Viteză de deplasare (treapta 1/treapta 2) (km/h)	0-1,5/0-3,5
Viteză de deplasare (marșarier) (km/h)	0-1
Unghi maxim urcare (°)	12
Durată maximă de funcționare (cu BL1860B) (ore)	2
Trepte reglare mâner	3
Dimensiuni (L x l x h) (mm)	1.315x1.060x900
Greutate (cu cuvă) (kg)	44,8
Iluminare LED	•
Pornire Soft Start	•

Roabă compatibilă cu 2 acumulatori Li-Ion 18V - 6,0, 5,0, 4,0, 3,0 și 1,5 Ah, ideală pentru aplicații grele din agricultură, dar și din construcții. Greutatea maximă transportată până la 130 kg.

## Componența setului de livrare

DCU180Z: Trusă de scule (livrată fără accesorii)

## ACCESORII OPȚIONALE

Accesorii tip platformă  
199009-8Accesorii tip cuvă  
199008-0

## FIERĂSTRĂU

18V + 18V → 36V

## DUC353

NOU

BL XPT  
MOTOR

TOOLLESS



Li-ion Ah 6,0 5,0 4,0 3,0 1,5

Tensiune (V)	2x18V
Lungime lamă (cm)	35
Pas (")	3/8
Grosime lanț (mm)	1,1
Volum rezervor ulei lanț (l)	0,2
Viteză lanț (m/s)	20
Dimensiuni (L x l x h) (mm)	773x215x235
Greutate (kg)	5,5
Ungere automată a lanțului	•
Pornire Soft Start	•
Sistem TOOLLESS de întindere și schimbare lanț și lamă	•

Fierăstrău compatibil cu 2 acumulatori Li-Ion 18V - 6,0, 5,0, 4,0, 3,0 și 1,5 Ah, ce îndeplinește cu succes cele mai exigente sarcini de utilizare în gospodărie sau în spații în care zgomotul trebuie să rămână redus. Lama și lanțul se schimbă ușor, fără scule suplimentare.



## Componența setului de livrare

DUC353Z: Lamă 35 cm - 165245-8, lanț 3/8" 1,1 mm - 531.290.046, pilă, apărătoare - 419288-5, ulei lanț 100 ml - 182229-1

**DUC302**

**XPT**  
EXTRA POWER TOOL

442 mm **TOOLLESS**



**Li-ion** Ah 6,0 5,0 4,0 3,0 1,5

Tensiune (V)	2x18V
Lungime lamă (cm)	30
Pas (")	3/8
Grosime lanț (mm)	1,1
Volum rezervor ulei lanț (l)	0,085
Viteză lanț (m/s)	8,3
Dimensiuni (L x l x h) (mm)	577x234x198
Greutate (kg)	4,7
Ungere automată a lanțului	•
Pornire Soft Start	•
Sistem TOOLLESS de întindere și fixare lanț și lamă	•

Fierăstrău compatibil cu 2 acumulatori Li-Ion 18V - 6,0, 5,0, 4,0, 3,0 și 1,5 Ah, ce îndeplinește cu succes cele mai exigente sarcini de utilizare în gospodărie sau în spații în care zgomotul trebuie să rămână redus. Lama și lanțul se schimbă ușor, fără scule suplimentare.

**Componența setului de livrare**

**DUC302Z:** Lamă 30 cm - 165245-8, lanț 3/8" 1,1 mm - 531.290.046, pilă, apăratăoară - 419288-5, ulei lanț 100 ml - 182229-1

**DUP361**

**XPT**  
EXTRA POWER TOOL

**Li-ion** Ah 6,0 5,0 4,0 3,0 1,5

Tensiune (V)	2x18V
Diametru maxim tăiere (mm)	33
Deschidere maximă a lamelor (mm)	54
Dimensiuni (L x l x h)(mm)	305x43x106
Greutate foarfece (kg)	0,8
Greutate foarfece complet (kg)	3,3
Mâner ergonomic	•
2 trepte de deschidere a lamelor	•
Treapta 1 de deschidere (mm)	25
Treapta 2 de deschidere (mm)	33

Foarfecă profesională ce funcționează cu 2 acumulatori Li-Ion 18V - 6,0, 5,0, 4,0, 3,0 și 1,5 Ah, este ajutorul ideal pentru lucrări la vie sau în livadă. Design ergonomic, greutate redusă și foarte ușor de utilizat, cu o autonomie impresionantă de până la 71.000 de tăieri, potrivit pentru curățat lăstari și crengi cu diametru maxim de 33 mm.

**Componența setului de livrare**

**DUP361Z:** Lamă superioară - 197366-8, lamă inferioară - 197367-6, pilă - 794530-8

**DUR365U**

**BL MOTOR XPT**  
BL MOTOR



**Li-ion** Ah 6,0 5,0 4,0 3,0 1,5

Turație în gol (min <sup>-1</sup> )	3.500-6.500
Diametru de tundere (cm)	30
Filet	M10 x 1,25LH
Dimensiuni (L x l x h) (mm)	1.823x610x460
Greutate (kg)	5,0
Pornire Soft Start	•

Mașină puternică de cosit compatibilă cu 2 acumulatori Li-Ion 18V - 6,0, 5,0, 4,0, 3,0 și 1,5 Ah, cu motorul amplasat aproape de accesoriul de tăiere pentru a oferi putere și eficiență sporită în utilizarea mașinii. Ideală pentru lucrări pe spații în care nivelul zgomotului trebuie să rămână redus, la întreținerea a spațiilor verzi extinse în zone rezidențiale sau în zone publice.

**Componența setului de livrare**

**DUR365UZ:** Cuțit 4 dinți - B-14118, apăratăoară cuțit - 455172-0, ham - 125516-5, cheie - 783018-3, cheie imbus 4 mm - 783202-0, protecție acumulatori - 450128-8, ochelari de protecție - 195246-2

**DUR364L**

**BL MOTOR XPT**  
BL MOTOR



**Li-ion** Ah 6,0 5,0 4,0 3,0 1,5

Turație în gol (min <sup>-1</sup> )	5.000-6.500
Diametru de tundere (cm)	35
Filet	M8 x 1,25LH
Dimensiuni (L x l x h) (mm)	1.754x310x220
Greutate (kg)	4,4
Pornire Soft Start	•

Coasă profesională compatibilă cu 2 acumulatori Li-Ion 18V - 6,0, 5,0, 4,0, 3,0 și 1,5 Ah, proiectată pentru întreținerea spațiilor verzi cu suprafețe mari, în zonele unde zgomotul trebuie să rămână redus.

**Componența setului de livrare**

**DUR364LZ:** Cap cu fir Tap8Go - B-02945, cheie - 783018-3, ochelari de protecție - 195246-2, trusă chei

MAȘINĂ DE COSIT

18V + 18V → 36V

**DUR361U**



**Li-ion** Ah 6,0 5,0 4,0 3,0 1,5

Turație în gol (min <sup>-1</sup> )	3.500-7.300
Diametru de tundere (cm)	30
Filet	M8 x 1,25LH
Dimensiuni (L x l x h) (mm)	1.888x600x458
Greutate (kg)	5,8
Pornire Soft Start	•

Mașină de cosit compatibilă cu 2 acumulatori Li-Ion 18V - 6,0, 5,0, 4,0, 3,0 și 1,5 Ah. Recomandată pentru utilizarea în aplicații de peisagistică, în spații publice sau în zone rezidențiale, acolo unde zgomotul trebuie să rămână la un nivel redus.

**Componența setului de livrare**

**DUR361UZ:** Cuțit 4 dinți - B-14118, apăraătoare cuțit - 455172-0, ham - 125516-5, cheie - 783018-3, cheie imbus 4 mm - 783202-0, protecție acumulatori - 450128-8, ochelari de protecție - 195246-2


MAȘINĂ DE TUNS GARD VIU

18V + 18V → 36V

**DUH651**



442 mm



**Li-ion** Ah 6,0 5,0 4,0 3,0 1,5

Curse/minut	1.800
Lungimea lamei (cm)	65
Distanța între cuțite (mm)	18
Dimensiuni (L x l x h) (mm)	1.135x225x200
Greutate (kg)	5,5
Mâner ergonomic cauciucat	•
Placare cu nichel a lamelor	•
Pornire Soft Start	•

Mașină de tuns gard viu compatibilă cu 2 acumulatori Li-Ion 18V - 6,0, 5,0, 4,0, 3,0 și 1,5 Ah. Recomandată pentru utilizarea în aplicații de peisagistică, în spații publice sau în zone rezidențiale, acolo unde zgomotul trebuie să rămână la un nivel redus.

**Componența setului de livrare**

**DUH651Z:** Teacă - 450490-1

MAȘINĂ DE TUNS GARD VIU

18V + 18V → 36V

**DUH551**

NOU



442 mm



**Li-ion** Ah 6,0 5,0 4,0 3,0 1,5

Curse/minut	3.600
Lungimea lamei (cm)	55
Distanța între cuțite (mm)	36
Dimensiuni (L x l x h) (mm)	1.065x225x200
Greutate (kg)	5,3
Mâner ergonomic cauciucat	•
Placare cu nichel a lamelor	•
Pornire Soft Start	•

Mașină de tuns gardul viu profesională, compatibilă cu 2 acumulatori 18V, cu lamă de tundere de 55 cm.

**Componența setului de livrare**

**DUH551Z:** Teacă - 450490-1

SUFLANTĂ

18V + 18V → 36V

**DUB362**



**Li-ion** Ah 6,0 5,0 4,0 3,0 1,5

Tensiune	18V
Debit maxim de aer (m <sup>3</sup> /h)	804
Viteză aer (km/h)	194,4
Nivel presiune acustică (dB(A))	79,1
Nivel putere sonoră (dB(A))	93,5
Autonomie maximă funcționare (min)	28
Trepte suflat	6
Dimensiuni (L x l x H) (mm)	930x205x295
Greutate (kg)	4,2
Pornire Soft Start	•

Suflantă compatibilă cu 2 acumulatori Li-Ion 18V - 6,0, 5,0, 4,0, 3,0 și 1,5 Ah, ideală aplicațiilor de peisagistică sau chiar construcții. Debit de aer impresionant, proiectată pentru a oferi mobilitate și lucru ușor.

**Componența setului de livrare**

**DUB362Z:** Tub suflat - 452123-4, ham - 166095-4

SUFLANȚĂ

18V + 18V → 36V

DUB361

XPT  
EXTREME PROTECTION TECHNOLOGY

430 mm



Li-ion Ah 6,0 5,0 4,0 3,0 1,5

Tensiune	18V
Debit maxim de aer (m <sup>3</sup> /h)	264
Viteză aer (km/h)	335
Nivel presiune acustică (dB(A))	82,3
Nivel putere sonoră (dB(A))	94,7
Autonomie maximă funcționare (min)	73
Trepte suflat	2
Dimensiuni (L x l x H) (mm)	905x141x194
Greutate (kg)	3,2

Suflantă compatibilă cu 2 acumulatori Li-Ion 18V - 6,0, 5,0, 4,0, 3,0 și 1,5 Ah, mobilă și foarte puternică. Recomandată pentru utilizare în aplicații de peisagistică și în locuri publice sau rezidențiale în care nivelul zgomotului trebuie să rămână redus.

Componența setului de livrare

DUB361Z: Tub suflat - 452123-4, ham - 166095-4

MAȘINĂ DE TUNS GAZONUL

18V + 18V → 36V

DLM460

ÎN CURÂND

BL XPT  
MOTOR  
ADT

Li-ion Ah 6,0 5,0 4,0 3,0 1,5

Suprafață maximă de tundere recomandată (m <sup>2</sup> )	1.400
Diametru de tundere (mm)	460
Înălțime de tundere (mm)	20-75
Volum coș colector (l)	60
Trepte reglare înălțime tundere	5
Dimensiuni (L x l x h) (mm)	1.435x540x990
Greutate (kg)	27,9
Pornire Soft Start	•

Mașină de tuns gazonul proiectată pentru lucrări profesionale, cu lățime de tundere 46 cm, ideală pentru suprafețe de gazon de până la 1.400 m<sup>2</sup>, cu carcasă și șasiu metalic, înălțime de tundere reglabilă 20-75 mm. Compatibilă cu 2 acumulatori 18V.

Componența setului de livrare

DLM460Z: Trusă scule

MAȘINĂ DE TUNS GAZONUL

18V + 18V → 36V

DLM431

XPT  
EXTREME PROTECTION TECHNOLOGY

Li-ion Ah 6,0 5,0 4,0 3,0 1,5

Suprafață maximă de tundere recomandată (m <sup>2</sup> )	1.000
Diametru de tundere (mm)	430
Înălțime de tundere (mm)	20-75
Volum coș colector (l)	50
Trepte reglare înălțime tundere	13
Dimensiuni (L x l x h) (mm)	1.450x460x950
Greutate (kg)	18,4
Pornire Soft Start	•

Mașină de tuns gazonul silențioasă, ideală pentru utilizare în zone în care nivelul zgomotului trebuie să rămână redus: în zone rezidențiale sau în apropierea instituțiilor publice. Compatibilă cu 2 acumulatori Li-Ion 18V - 6,0, 5,0, 4,0, 3,0 și 1,5 Ah, recomandată pentru suprafețe de până la 1.000 m<sup>2</sup>.

Componența setului de livrare

DLM431Z: Cheie fixare cuțit - 782210-8, cheie siguranță - 643890-4

MAȘINĂ DE TUNS GAZONUL

18V + 18V → 36V

DLM380

XPT  
EXTREME PROTECTION TECHNOLOGY

Li-ion Ah 6,0 5,0 4,0 3,0 1,5

Suprafață maximă de tundere recomandată (m <sup>2</sup> )	540
Diametru de tundere (mm)	380
Înălțime de tundere (mm)	25-75
Volum coș colector (l)	40
Trepte reglare înălțime tundere	6
Dimensiuni (L x l x h) (mm)	1.145x465x1.023
Greutate (kg)	14,5
Pornire Soft Start	•

Mașină de tuns gazonul compatibilă cu 2 acumulatori Li-Ion 18V - 6,0, 5,0, 4,0, 3,0 și 1,5 Ah. Ideală pentru lucrări de întreținere a gazonului în zone rezidențiale sau în zone publice, acolo unde nivelul zgomotului trebuie să rămână redus.

Componența setului de livrare

DLM380Z: Cheie fixare cuțit - 782016-4, cheie siguranță - 643890-4

DUX60

**BL MOTOR** **XPT** **AFT**



Li-ion Ah 6,0 5,0 4,0 3,0 1,5

Turație în gol (min <sup>-1</sup> )	0-9.700/0-8.200/0-5.700
inalt/mediu/reduc	
Dimensiuni (L x l x h) (mm)	1.011x320x216
Greutate (kg)	4,1

Componența setului de livrare  
**DUX60Z:** Ham - 125516-5, ochelari de protecție - 195246-2, trusă de scule



MAȘINI CU ACUMULATORI Li-Ion

**BL MOTOR**

**EFICIENȚĂ  
MAXIMĂ  
ÎN LUCRU**



**AFT**

**Active Feedback sensing Technology**

Funcția AFT protejează utilizatorul în eventualitatea în care mașina pierde viteza de rotație.

**XPT**

**Extreme Protection Technology**

Protecție ridicată împotriva prafului prin tehnologia Extreme Protection.



Inversarea sensului pentru îndepărtarea ușoară a resturilor



Accesorii pentru  
secerat  
EJ400MP  
(195720-0)

Trimmer pentru  
lucrul la sol  
EN420MP (198068-9)  
Lungime lamă: 25 cm

Accesorii pentru  
tuns gard viu  
EN401MP (196345-3) - Lungime lamă: 53,5 cm  
EN410MP - Lungime lamă: 49 cm

Fierăstrău  
EY401MP (196105-3)  
Lungime lamă: 25 cm

Cultivator  
KR400MP  
(195717-9)

Delimitator  
EE400MP  
(196751-2)

Accesoriu cosit  
EM401MP  
(195893-9)

Extensie lungime 1,08 m  
LE400MP (196035-8)



Accesoriu de cosit cu tijă curbă  
ER400MP (195566-4)



FIERĂSTRĂU



**DUC254**

NOU

**BL XPT**  
MOTOR



**Li-ion** Ah 6,0 5,0 4,0 3,0 1,5

Lungime lamă (cm)	25
Pas (")	3/8
Grosime lanț (mm)	1,1
Voluim rezervor ulei lanț (l)	0,14
Viteză lanț (m/s)	24,0
Dimensiuni (L x l x h) (mm)	500x185x190
Greutate (kg)	3,3
Sistem TOOLLESS de întindere și schimbare lanț și lamă	•

Fierăstrău proiectat pentru lucrări pomicole și viticole, dar și pentru lucrări de dulgherie și tâmplărie, compact și ușor, compatibil cu acumulatori 18V - 6,0, 5,0, 4,0, 3,0 și 1,5 Ah. Echipat cu motor brushless și motor cu rotor exterior cu transmisie directă pentru a asigura putere și eficiență energetică.

**Componența setului de livrare**

**DUC254Z:** Lamă 25 cm 3/8" 1,1 mm - 161846-0, lanț 199075-5, apăratăoare - 452093-7, trusă scule

**DUC254CZ:** Lamă tip carving 25 cm 1/4" 1,3 mm - 168407-7, lanț 194098-8, apăratăoare - 452093-7, trusă scule

FIERĂSTRĂU



**DUC122**

TOOLLESS

430 mm



**Li-ion** Ah 6,0 5,0 4,0 3,0 1,5

Lungime lamă (cm)	11,5
Pas (")	1/4
Grosime lanț (mm)	1,3
Voluim rezervor ulei lanț (l)	0,08
Viteză lanț (m/s)	5,0
Dimensiuni (L x l x h) (mm)	422x195x215
Greutate (kg)	2,5
Ungere automată a lanțului	•
Sistem TOOLLESS de întindere și schimbare lanț și lamă	•

Fierăstrău ușor și puternic, perfect pentru lucrări în viticultură și pomicultură, compatibil cu acumulatori Li-Ion 18V - 6,0, 5,0, 4,0, 3,0 și 1,5 Ah.

**Componența setului de livrare**

**DUC122Z:** Lamă specială cu limitator pentru siguranță - 158476-6, lanț - 791284-8


MAȘINĂ DE COSIT



**DUR187L**

NOU

**BL XPT**  
MOTOR  
**ADT**



**Li-ion** Ah 6,0 5,0 4,0 3,0 1,5

Turație în gol (rpm)	4.000-6.000
Diametru de tundere (mm)	300
Diametru fir recomandat (mm)	1,6
Filet	M8 x 1,25RH
Dimensiuni (L x l x h) (mm)	1.805x600x472
Greutate (kg)	3,5
Pornire Soft Start	•

Mașină de cosit iarbă proiectată pentru lucrul ușor în condiții de zgomot redus, compatibilă cu acumulatori Li-Ion 18V - 6,0, 5,0, 4,0, 3,0 și 1,5 Ah. Recomandată lucrărilor de peisagistică, în zone publice sau rezidențiale.

**Componența setului de livrare**


**DUR187LZ:** Cap cu fir Tap & Go - B-02945, apăratăoare 1 - 454640-0, apăratăoare 2 - 454641-8, cuțit fir - 346725-5, limitator - 326348-5, ham - 125516-5, ochelari de protecție - 195246-2, cheie imbus 4mm - 783202-0, cheie imbus 5 mm - 783217-7

MAȘINĂ DE COSIT



**DUR189**

**BL XPT**  
MOTOR  
**ADT**



**Li-ion** Ah 6,0 5,0 4,0 3,0 1,5

Turație în gol (rpm)	4.000-6.000
Diametru de tundere (mm)	300
Diametru fir recomandat (mm)	1,6
Filet	M8 x 1,25LH
Dimensiuni (L x l x h) (mm)	1.618x258x369
Greutate (kg)	3,4
Pornire Soft Start	•

Mașină pentru cosit iarbă compatibilă cu acumulatori 18V destinată lucrărilor de peisagistică. Confort sporit în lucru datorită greutății reduse.

**Componența setului de livrare**

**DUR189Z:** Ham simplu - 125516-5, cap cu fir - 198971-4, cheie imbus 4mm - 783202-0, cheie imbus 5 mm - 783217-7, trusă scule - 813315-2

MAȘINĂ DE COSIT



**DUR182U**



**Li-ion** Ah 6,0 5,0 4,0 3,0 1,5

Turație în gol (rpm)	3.500-6.000
Diametru de tundere (mm)	300
Diametru fir recomandat (mm)	1,6
Filet	M8 x 1,25LH
Dimensiuni (L x l x h) (mm)	1.843x287x253
Greutate (kg)	3,9
Pornire Soft Start	•

Coasă compatibilă cu acumulatori Li-Ion 18V - 6.0, 5.0, 4.0, 3.0 și 1.5 Ah. Foarte ușoară și puternică.

**Componența setului de livrare**

**DUR182UZ:** Cap cu fir Tap & Go - B-02945, apărătoare 1 - 454640-0, apărătoare 2 - 454641-8, cutit fir - 346725-5, limitator - 326348-5, ham - 125516-5, ochelari de protecție - 195246-2, cheie imbus 4mm - 783202-0, cheie imbus 5 mm - 783217-7

MAȘINĂ DE COSIT



**DUR182L**



**Li-ion** Ah 6,0 5,0 4,0 3,0 1,5

Turație în gol (rpm)	3.500-6.000
Diametru de tundere (mm)	300
Diametru fir recomandat (mm)	1,6
Filet	M8 x 1,25LH
Dimensiuni (L x l x h) (mm)	1.843x287x253
Greutate (kg)	3,6
Pornire Soft Start	•

Mașină de cosit iarba compatibilă cu acumulatori Li-Ion 18V - 6.0, 5.0, 4.0, 3.0 și 1.5 Ah. Foarte ușoară, silențioasă, recomandată lucrărilor peisagistice în zone în care zgomotul trebuie să rămână la nivel scăzut.

**Componența setului de livrare**

**DUR182LRF:** Cap cu fir Tap & Go - B-02945, apărătoare 1 - 454640-0, apărătoare 2 - 454641-8, cutit fir - 346725-5, limitator - 326348-5, ham - 125516-5, ochelari de protecție - 195246-2, cheie imbus 4mm - 783202-0, cheie imbus 5 mm - 783217-7, acumulator BL1830, încărcător DC18RC  
**DUR182LZ:** Cap cu fir Tap & Go - B-02945, apărătoare 1 - 454640-0, apărătoare 2 - 454641-8, cutit fir - 346725-5, limitator - 326348-5, ham - 125516-5, ochelari de protecție - 195246-2, cheie imbus 4mm - 783202-0, cheie imbus 5 mm - 783217-7

TRIMMER



**DUR181**



**Li-ion** Ah 6,0 5,0 4,0 3,0 1,5

Turație în gol (rpm)	7.800
Diametru de tundere (mm)	260
Mâner telescopic ajustabil (mm)	180
Diametru fir recomandat (mm)	1,6
Dimensiuni (L x l x h) (mm)	1.433x267x257
Greutate (kg)	3,1
Rotirea capului de tăiere 180°	•

Trimmer recomandat lucrărilor în jurul casei, compatibil cu acumulatori Li-Ion 18V - 6.0, 5.0, 4.0, 3.0 și 1.5 Ah.

**Componența setului de livrare**

**DUR181Z:** Cap cu fir Tap & Go - 196146-9, apărătoare - 453353-0, ham - 125516-5, rezervă fir 1,6 mm - 196148-5, ochelari protecție - 195246-2

MAȘINĂ DE TUNS GARD VIU



**DUH523**



**Li-ion** Ah 6,0 5,0 4,0 3,0 1,5

Curse/minut	2.700
Lungimea lamei (cm)	52
Distanța între cuțite (mm)	26
Dimensiuni (L x l x h) (mm)	938x195x193
Greutate (kg)	3,4
Mâner ergonomic cauciucat	•
Placare cu nichel a lamelor	•

Mașină de tuns gard viu compatibilă cu acumulatori Li-Ion 18V - 6.0, 5.0, 4.0, 3.0 și 1.5 Ah, cu lamă de tăiere de 52 cm placată cu nichel pentru o rezistență sporită la utilizare. Construcția antivibrații și mânerul ergonomic cauciucat fac ca această mașină să fie foarte ușor de folosit în sarcini de tuns dificile. Ideală pentru lucrări de peisagistică.

**Componența setului de livrare**

**DUH523Z:** Teacă - 452685-2

**DUH483**



**Li-ion** Ah 6,0 5,0 4,0 3,0 1,5

Curse/minut	2.700
Lungimea lamei (cm)	48
Distanța între cuțite (mm)	26
Dimensiuni (L x l x h) (mm)	888x195x193
Greutate (kg)	3,3
Mâner ergonomic cauciucat	•
Placare cu nichel a lamelor	•

Mașină de tuns gard viu compatibilă cu acumulatori Li-Ion 18V - 6,0, 5,0, 4,0, 3,0 și 1,5 Ah. Foarte silențioasă și ușoară, recomandată utilizării casnice sau în zone în care zgomotul trebuie să rămână la nivel redus.

**Componența setului de livrare**  
DUH483Z: Teacă - 452684-4

**DUB183**



**Li-ion** Ah 6,0 5,0 4,0 3,0 1,5

Tensiune	18V
Debit maxim de aer (m³/h)	156
Viteză aer (km/h)	187
Trepte suflat	3
Dimensiuni (L x l x H) (mm)	527x184x248
Greutate (kg)	2,0
Autonomie maximă funcționare (min)	75
Funcție suflare aer și aspirație	•
Tab drept	•

Suflantă compatibilă cu acumulatori Li-Ion 18V - 6,0, 5,0, 4,0, 3,0 și 1,5 Ah, foarte performantă, pentru aplicații în jurul casei, în grădină, în mașină sau în șopron, unde poate funcționa atât pe funcția de suflare, cât și pe cea de aspirare. Este foarte ușoară și este facil de utilizat, mobilă și puternică cu zgomot redus.

**Componența setului de livrare**  
DUB183Z: Tub suflat - TP000001199

**DUM604**



TOOLLESS

**Li-ion** Ah 6,0 5,0 4,0 3,0 1,5

Curse/minut	2.500
Lățime tundere (mm)	160
Înălțime tundere ajustabilă (mm)	15-20-25
Dimensiuni (L x l x h) (mm)	353x176x130
Greutate (kg)	1,8
Mâner ergonomic cauciucat	•
Schimbarea cuțitelor fără scule suplimentare	•

Foarfecă de tuns iarba compatibilă cu acumulatori Li-Ion 18V - 6,0, 5,0, 4,0, 3,0 și 1,5 Ah recomandată lucrărilor în zone în care nivelul zgomotului trebuie să rămână redus. Foarte ușoară și simplu de folosit. Cuțitul se poate schimba cu o lamă pentru tuns gard viu.

**Componența setului de livrare**  
DUM604Z: Set cuțite - 195267-4, teacă - 195267-4

**UM600D**



TOOLLESS

**Li-ion** Ah 4,0 2,0 1,5

Curse/minut	2.500
Lățime tundere (mm)	160
Înălțime tundere ajustabilă (mm)	15-20-25
Dimensiuni (L x l x h) (mm)	301x177x131
Greutate (kg)	1,5
Mâner ergonomic cauciucat	•
Schimbarea cuțitelor fără scule suplimentare	•

Foarfecă de tuns iarba compatibilă cu acumulatori Li-Ion CXT 10,8V, potrivită pentru suprafețe mici.

**Componența setului de livrare**  
UM600DSVEX: Acumulatori 10,8V/1,5Ah CXT (197390-1) (2 buc.), încărcător, set cuțite - 195267-4, teacă - 195267-4, lamă pentru tuns gard viu  
UM600DZX: Set cuțite - 195267-4, teacă - 195267-4

TRIMMER



**UR100**

**NOU**



**Li-ion** Ah 4,0 2,0 1,5



Turație în gol (cap cu fir/cuțit plastic) (rpm)	9.000/10.000
Diametru de tundere (mm)	260
Mâner telescopic ajustabil (mm)	180
Diametru fir recomandat (mm)	1,6
Dimensiuni (L x l x h) (mm)	1.185x267x315
Greutate (kg)	2,3
Rotirea capului de tăiere 180°	•

Trimmer pentru cosit iarbă destinat lucrărilor din jurul casei, ușor de folosit, compact, cu tijă telescopică, compatibil cu acumulatori CXT.

**Componența setului de livrare**

**UR100DZ:** Ham simplu - 125516-5, cap cu fir - 197188-6, cheie imbus 4 mm - 783202-0, trusă scule - 831304-7

TRIMMER



**UR180D**

**ÎN CURÂND**

**Li-ion** Ah 1,5



Turație în gol (rpm)	7.800
Diametru de tundere (mm)	260
Mâner telescopic ajustabil (mm)	180
Diametru fir recomandat (mm)	1,6
Dimensiuni (L x l x h) (mm)	1.433x267x257
Nivel presiune acustică (dB(A))	81
Nivel putere sonoră (dB(A))	88,5
Vibrații (m/s <sup>2</sup> )	2,5
Greutate (kg)	2,2
Rotirea capului de tăiere 180°	•

Trimmer pentru iarbă compatibil cu acumulatori Li-Ion 18V tip G, ușor de folosit, ideal pentru lucrări în jurul casei.

**Componența setului de livrare**

**UR180DZ:** Cap cu fir Tap&Go - 196146-9, apăraătoare - 453353-0, ham - 125516-5, rezervă fir 1,6 mm - 196148-5, ochelari de protecție - 195246-2

MAȘINĂ DE TUNS GARD VIU



**UH522D**

**ÎN CURÂND**



**Li-ion** Ah 1,5



Curse/minut	2.700
Lungimea lamei (cm)	52
Distanța între cuțite (mm)	26
Nivel presiune acustică (dB(A))	75
Nivel putere sonoră (dB(A))	82,6
Vibrații (m/s <sup>2</sup> )	2,5
Dimensiuni (L x l x h) (mm)	929x195x2193
Greutate (kg)	3,1
Mâner ergonomic cauciucat	•
Placare cu nichel a lamelor	•

Mașină de tuns gard viu, ușor de folosit, compatibilă cu acumulatori Li-Ion 18V tip G.

**Componența setului de livrare**

**UH522DZ:** Teacă - 452685-2

MAȘINĂ DE TUNS GARD VIU



**UH482D**

**ÎN CURÂND**



**Li-ion** Ah 1,5



Curse/minut	2.700
Lungimea lamei (cm)	48
Distanța între cuțite (mm)	26
Nivel presiune acustică (dB(A))	75
Nivel putere sonoră (dB(A))	82,8
Vibrații (m/s <sup>2</sup> )	2,5
Dimensiuni (L x l x h) (mm)	879x195x2193
Greutate (kg)	3,0
Mâner ergonomic cauciucat	•
Placare cu nichel a lamelor	•

Mașină de tuns gard viu, ușor de folosit, compatibilă cu acumulatori Li-Ion 18V tip G.

**Componența setului de livrare**

**UH482DZ:** Teacă - 452685-2

UH422D

IN CURĂND



Li-ion Ah 1,5

Curse/minut	2,700
Lungimea lamei (cm)	42
Distanța între cuțite (mm)	26
Nivel presiune acustică (dB(A))	74
Nivel putere sonoră (dB(A))	82,1
Vibrații (m/s <sup>2</sup> )	2,5
Dimensiuni (L x l x h) (mm)	829x195x2193
Greutate (kg)	3,0
Mâner ergonomic cauciucat	•
Placare cu nichel a lamelor	•

Mașină de tuns gard viu, compatibilă cu acumulatori Li-Ion 18V tip G, ideală pentru utilizări casnice.

Componența setului de livrare  
UH422DZ: Teacă - 452685-2

UM603D

TOOLLESS



Li-ion Ah 1,5

Curse/minut	2,500
Lățime tundere (mm)	160
Înălțime tundere ajustabilă (mm)	15-20-25
Dimensiuni (L x l x h) (mm)	307x177x131
Greutate (kg)	1,5
Mâner ergonomic cauciucat	•
Schimbarea cuțitelor fără scule suplimentare	•

Foarfecă de tuns iarba compatibilă cu acumulatori de Li-Ion 18V tip G, potrivită pentru suprafețe mici.

Componența setului de livrare  
UM603DZ: Set cuțite - 195267-4, teacă - 452685-2

FIERĂȘTRAIE  
CU ACUMULATORI

DUC353

DUC302

DUC254

DUC122

	18Vx2	18Vx2	18V	18V
Compatibil cu acumulatori	18Vx2	18Vx2	18V	18V
Acumulatori (Ah)	1,5/3,0/4,0/5,0/6,0	1,5/3,0/4,0/5,0/6,0	1,5/3,0/4,0/5,0/6,0	1,5/3,0/4,0/5,0/6,0
Dimensiuni (L x l x H) (mm)	773x215x235	577x234x198	500x185x190	422x195x215
Greutate netă (kg)	5,5	4,7	3,3	2,6
Lungime lamă (cm)	35	30	25	11,5
Pas lanț (")	3/8	3/8	3/8	1/4
Grosime lanț (mm)	1,1	1,1	1,1	1,3
Volum rezervor ulei lanț (L)	0,2	0,085	0,140	0,080
Viteză lanț (m/s)	20	8,3	24	5,0
Nivel presiune acustică (dB(A))	87,7	84,4	92,2	84,6
Nivel putere sonoră (dB(A))	98,7	95,4	103,2	92,7
Nivel vibrații (m/s <sup>2</sup> )	5,3	6,3	3,1	4,3
Ungere automată a lanțului	•	•	•	•
Schimbare TOOLLESS a lanțului și a lamei	•	•	-	•
Pornire Soft Start	•	•	•	-
Motor fără perii	•	-	-	-
Tehnologie XPT	•	•	•	-
Tehnologie LXT	•	•	•	•



MAȘINI DE COSIT CU ACUMULATORI	DUR365U	DUR364L	DUR361U	DUR189	DUR187L	DUR182U	DUR182L
Compatibil cu acumulatori	18Vx2	18Vx2	18Vx2	18V	18V	18V	18V
Acumulatori (Ah)	1,5/3,0/4,0/ 5,0/6,0	1,5/3,0/4,0/ 5,0/6,0	1,5/3,0/4,0/ 5,0/6,0	1,5/3,0/4,0/ 5,0/6,0	1,5/3,0/4,0/ 5,0/6,0	1,5/3,0/4,0/ 5,0/6,0	1,5/3,0/4,0/ 5,0/6,0
Dimensiuni (L x l x H) (mm)	1.823x610x460	1.754x310x220	1.888x600x458	1.618x258x369	1.805x600x472	1.843x287x253	1.843x287x253
Greutate netă (kg)	5,0	4,4	5,8	3,4	3,5	3,9	3,6
Lățime tundere (mm)	300	300	300	300	300	300	300
Turație în gol (rpm)	3.500-6.500	5.000-6.500	3.500-7.300	4.000-6.000	3.500-6.000	3.500-6.000	3.500-6.000
Mâner telescopic ajustabil (mm)	-	-	-	•	-	-	-
Nivel presiune acustică (dB(A))	83	83	82	78	79	79	79
Nivel putere sonoră (dB(A))	92,8	92	94	78	88	90	90
Nivel vibrații (m/s <sup>2</sup> )	2,5	2,5	2,5	2,5	2,5	2,5	2,5
Filet	M10 x 1,25LH	M8 x 1,25LH	M8 x 1,25LH	M8 x 1,25LH	M8 x 1,25LH	M8 x 1,25LH	M8 x 1,25LH
Martor luminos nivelul acumulatorului	•	-	•	•	•	•	•
Pornire Soft Start	•	•	•	•	•	•	•
Tijă telescopică	-	-	-	•	-	-	-
Rotirea capului tăietor 180°	-	-	-	•	-	-	-
5 poziții de pivotare a capului tăietor	-	-	-	-	-	-	-
Turație de lucru reglabilă	•	•	•	-	•	•	•
Tehnologie XPT	•	•	•	•	•	•	•
Tehnologie LXT	•	•	•	•	•	•	•
Schimbător de sens	•	-	•	-	•	•	•

MAȘINI DE TUNS GAZON CU ACUMULATORI	DLM460	DLM431	DLM380
Compatibil cu acumulatori	18Vx2	18Vx2	18Vx2
Acumulatori (Ah)	1,5/3,0/4,0/5,0/6,0	1,5/3,0/4,0/5,0/6,0	1,5/3,0/4,0/5,0/6,0
Dimensiuni (L x l x H) (mm)	1.435x540x990	1.450x460x950	1.145x465x1.023
Greutate netă (kg)	27,9	18,4	14,5
Suprafață maximă de tundere recomandată (m <sup>2</sup> )	1.400	1.000	540
Diametru de tundere (mm)	46	430	380
Înălțime de tundere (mm)	20-75	20-75	25-75
Volum coș colector (L)	60	50	40
Trepte reglare înălțime de tundere	5	13	6
Nivel presiune acustică (dB(A))	-	80	81
Nivel putere sonoră (dB(A))	-	93	93
Nivel vibrații (m/s <sup>2</sup> )	-	2,5	2,5
Pornire Soft Start	•	•	•
Motor fără perii	•	-	-
Tehnologie XPT	•	•	•
Tehnologie LXT	•	•	•
Cod cuțit	-	197762-0	196863-1

MAȘINI DE TUNS GARD VIU CU ACUMULATORI	DUH651	DUH551	DUH523	DUH483	UH522D	UH482D	UH422D
Compatibil cu acumulatori	18Vx2	18Vx2	18V	18V	18V-tip G	18V-tip G	18V-tip G
Acumulatori (Ah)	1,5/3,0/4,0/ 5,0/6,0	1,5/3,0/4,0/ 5,0/6,0	1,5/3,0/4,0/ 5,0/6,0	1,5/3,0/4,0/ 5,0/6,0	1,5	1,5	1,5
Lungimea lamei de tăiere (cm)	65	55	52	48	52	48	42
Distanța între cujițe (mm)	18	36	26	26	26	26	26
Curse/minut	1.800	3.600	2.700	2.700	2.700	2.700	2.700
Dimensiuni (L x l x H) (mm)	1.135x225x200	1.065x225x200	938x195x193	888x195x193	929x195x193	879x195x193	829x195x193
Greutate netă (kg)	5,5	5,3	3,4	3,3	3,1	3,0	3,0
Nivel presiune acustică (dB(A))	82	81,5	77	75	75	75	74
Nivel putere sonoră (dB(A))	91,1	91	84,3	83,8	82,6	82,8	82,1
Nivel vibrații (m/s <sup>2</sup> )	2,5	2,5	2,5	2,5	2,5	2,5	2,5
Construcție antivibrații cu 5 zone de amortizare	-	-	•	•	•	•	•
Mâner ergonomic cauciucat pentru control și confort sporit în utilizare	•	•	•	•	•	•	•
Placare cu nichel a lamelor	•	•	•	•	•	•	•
Martor luminos pentru nivelul acumulatorului	•	•	•	-	-	-	-
Pornire Soft Start	•	•	-	-	-	-	-
Turație de lucru reglabilă	•	•	-	-	-	-	-
Tehnologie XPT	•	•	-	-	-	-	-
Tehnologie LXT	•	•	•	•	•	•	•

SUFLANTE CU ACUMULATORI	DUB362	DUB361	DUB183
Compatibil cu acumulatori	18Vx2	18Vx2	18V
Acumulatori (Ah)	1,5/3,0/4,0/5,0/6,0	1,5/3,0/4,0/5,0/6,0	1,5/3,0/4,0/5,0/6,0
Dimensiuni (L x l x H) (mm)	930x205x295	905x141x194	527x184x248
Greutate netă (kg)	4,2	3,2	2,0
Debit maxim de aer (m <sup>3</sup> /h)	804	264	156
Viteză aer (km/h)	194,4	335	187
Trepte de suflat	6	2	3
Nivel presiune acustică (dB(A))	79,1	82,3	85
Nivel putere sonoră (dB(A))	93,5	94,7	95
Nivel vibrații (m/s <sup>2</sup> )	2,5	2,5	2,5
Pornire Soft Start	•	-	-
Motor fără perii	•	-	-
Tehnologie XPT	•	•	-
Tehnologie LXT	•	•	•

**TRIMMERE  
CU ACUMULATORI**

	DUR181	UR180D	UR100
Compatibil cu acumulatori	18V	18V Tip G	12Vmax
Acumulatori (Ah)	1,5/3,0/4,0/5,0/6,0	1,5	4,0/2,0/1,5
Dimensiuni (L x l x H) (mm)	1.433x267x257	1.433x267x257	1.185x267x315
Greutate netă (kg)	3,1	2,2	2,3
Lățime tundere (mm)	260	260	260
Turație în gol (rpm)	7.800	7.800	9.000-10.000
Mâner telescopic ajustabil (mm)	180	180	180
Nivel presiune acustică (dB(A))	82	81	74
Nivel putere sonoră (dB(A))	88,5	88,5	75
Nivel vibrații (m/s <sup>2</sup> )	2,5	2,5	2,5
Martor luminos pentru nivelul acumulatorului	-	-	•
Pornire Soft Start	-	-	•
Tijă telescopică	•	•	•
Rotirea capului tăietor 180°	•	•	•
5 poziții de pivotare a capului tăietor	•	•	-
Tehnologie XPT	-	-	•
Tehnologie LXT	•	-	•
Schimbător de sens	-	-	-


**FOARFECI DE TUNS IARBA  
CU ACUMULATORI**

	DUM604	UM600D	UM603D
Tensiune	18V	12Vmax	18V Tip G
Acumulatori (Ah)	1,5/3,0/4,0/5,0/6,0	4,0/2,0/1,5	1,5
Curse/minut	2.500	2.500	2.500
Dimensiuni (L x l x H) (mm)	353x176x130	301x177x131	307x177x131
Greutate netă (kg)	1,8	1,5	1,5
Lățime tundere (mm)	160	160	160
Nivel presiune acustică (dB(A))	76	75	76
Nivel putere sonoră (dB(A))	85	81	85
Nivel vibrații (m/s <sup>2</sup> )	2,5	2,5	2,5
Înălțime de tundere ajustabilă (mm)	15 - 20 - 25	15 - 20 - 25	15 - 20 - 25
Mâner ergonomic cauciucat pentru control și confort sporit în utilizare	•	•	•
Schimbare ușoară și rapidă a cuțitelor, fără scule suplimentare	•	•	•
Martor luminos pentru nivelul acumulatorului	•	-	-
Pornire Soft Start	-	-	-
Tehnologie LXT	•	-	-

## TIMPI DE FUNCȚIONARE

18V  
LITHIUM-ION



12V<sup>max</sup>  
LITHIUM-ION



18V TIP G  
Li-Ion



### Mașini de cosit și trimmere cu acumulatori (durată de funcționare aproximativă la turație în gol)

		BL1860B	BL1850B	BL1830B	BL1815N	BL1815G
DUR365U	Cuțit de metal	Treapta 1: 591 min Treapta 2: 266 min Treapta 3: 179 min	Treapta 1: 490 min Treapta 2: 221 min Treapta 3: 149 min	Treapta 1: 300 min Treapta 2: 132 min Treapta 3: 84 min	Treapta 1: 149 min Treapta 2: 67 min Treapta 3: 45 min	-
DUR364L	Fir de tăiere nylon	Treapta 1: 120 min Treapta 2: 57 min	Treapta 1: 100 min Treapta 2: 48 min	Treapta 1: 58 min Treapta 2: 28 min	Treapta 1: 30 min Treapta 2: 14 min	-
	Lame de plastic	Treapta 1: 150 min Treapta 2: 79 min	Treapta 1: 125 min Treapta 2: 66 min	Treapta 1: 73 min Treapta 2: 38 min	Treapta 1: 38 min Treapta 2: 20 min	-
DUR361U	Cuțit de metal	Treapta 1: 253 min Treapta 2: 95 min	Treapta 1: 210 min Treapta 2: 75 min	Treapta 1: 120 min Treapta 2: 45 min	Treapta 1: 60 min Treapta 2: 24 min	-
DUR187L	Fir de tăiere nylon	Treapta 1: 168 min Treapta 2: 100 min Treapta 3: 66 min	Treapta 1: 139 min Treapta 2: 83 min Treapta 3: 55 min	Treapta 1: 81 min Treapta 2: 48 min Treapta 3: 32 min	Treapta 1: 42 min Treapta 2: 25 min Treapta 3: 17 min	-
	Lame de plastic	Treapta 1: 218 min Treapta 2: 145 min Treapta 3: 122 min	Treapta 1: 181 min Treapta 2: 121 min Treapta 3: 102 min	Treapta 1: 105 min Treapta 2: 70 min Treapta 3: 59 min	Treapta 1: 55 min Treapta 2: 37 min Treapta 3: 31 min	-
DUR189	Fir de tăiere nylon	Treapta 1: 168 min Treapta 2: 100 min Treapta 3: 66 min	Treapta 1: 139 min Treapta 2: 83 min Treapta 3: 55 min	Treapta 1: 81 min Treapta 2: 48 min Treapta 3: 32 min	Treapta 1: 42 min Treapta 2: 25 min Treapta 3: 17 min	-
DUR182L DUR182U	Fir de tăiere nylon /Lame de plastic	Treapta 1: 195 min Treapta 2: 66 min	Treapta 1: 160 min Treapta 2: 55 min	Treapta 1: 90 min Treapta 2: 30 min	Treapta 1: 45 min Treapta 2: 17 min	-
DUR181	Fir de tăiere nylon	93 min	80 min	45 min	25 min	-
UR180D	Fir de tăiere nylon	-	-	-	-	25 min
		BL1041B	BL1021B	BL1016		
UR100D	Fir de tăiere nylon	38 min	19 min	14 min		

### Mașini de tuns gard viu cu acumulatori (durată de funcționare aproximativă la turație în gol)

	BL1860B	BL1850B	BL1830B	BL1815N	BL1815G
DUH651	95 - 140 min	75 - 125 min	45 - 70 min	24 - 35 min	-
DUH483 / DUH523	155 min	130 min	75 min	40 min	-
UH422D / UH482D / UH522D	-	-	-	-	34 min

### Mașini de tuns gazon cu acumulatori (durată de funcționare aproximativă la turație în gol)

	BL1860B	BL1850B	BL1830B	BL1815N
DLM460	26 min	22 min	13 min	7 min
DLM431	37 min	30 min	18 min	9 min
DLM380	37 min	30 min	17 min	9 min

**TIMPI DE FUNCȚIONARE**

**Fierăstraie și foarfece cu acumulatori** (tăieri ramuri ø50 mm cu lanț 91PX în condiții de lucru normale)

		BL1860B	BL1850B	BL1830B	BL1815N
DUC353	Fierăstrău	650 tăieri	550 tăieri	300 tăieri	160 tăieri
DUC302	Fierăstrău	670 tăieri	560 tăieri	340 tăieri	170 tăieri
DUC254	Fierăstrău	150 tăieri	135 tăieri	75 tăieri	38 tăieri
DUC122	Fierăstrău	400 tăieri	320 tăieri	190 tăieri	100 tăieri
DUP361	Foarfecă (ramuri ø15 mm)	86.000 tăieri	71.000 tăieri	41.000 tăieri	22.000 tăieri

**Suflyante cu acumulatori** (durată de funcționare aproximativă la turație în gol)

	BL1860B	BL1850B	BL1830B	BL1815N
DUB362	12 - 84 min	11 - 73 min	6,5 - 42 min	3 - 21,5 min
DUB361	Treapta 1: 109 min Treapta 2: 36 min	Treapta 1: 92 min Treapta 2: 30 min	Treapta 1: 51 min Treapta 2: 17 min	Treapta 1: 17 min Treapta 2: 7,5 min
DUB183	Treapta 1: 155 min Treapta 2: 51 min Treapta 3: 22 min	Treapta 1: 129 min Treapta 2: 43 min Treapta 3: 18 min	Treapta 1: 75 min Treapta 2: 25 min Treapta 3: 11 min	Treapta 1: 35 min Treapta 2: 12 min Treapta 3: 5 min

**Foarfece de tuns iarba cu acumulatori** (durată de funcționare aproximativă la turație în gol)

	BL1860B	BL1850B	BL1830B	BL1815N	BL1041B	BL1021B	BL1815G
DUM604	250 min	200 min	125 min	60 min	-	-	-
UM600D	-	-	-	-	90 min	45 min	-
UM603D	-	-	-	-	-	-	60 min

**Alte mașini cu acumulatori** (durată de funcționare aproximativă la turație în gol)

		BL1860B	BL1850B	BL1830	BL1815N
DCU180	Roabă	60 min	50 min	30 min	-



02

FIERĂSTRAIE



Dublă izolație



Sistem antivibrații



Lubrifiere automată



Frână de lanț  
Safety Matic



Pompă primer



Sistem de aprindere  
cu condensator



Valvă  
de decompresie



Limitarea curentului  
la pornire



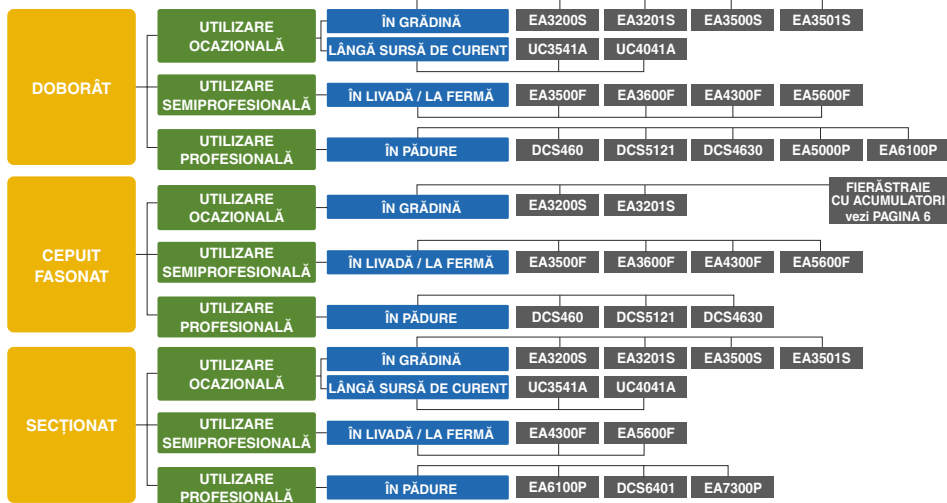
Easy Start

MOTOFIERĂSTRAIE

FIERĂSTRAIE ELECTRICE CU LANT



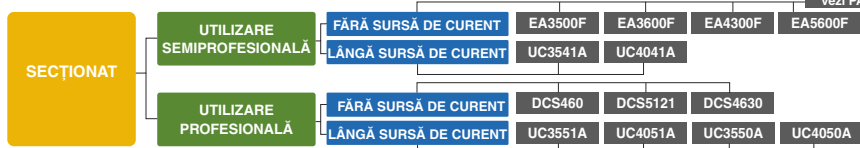
## LEMN DE ESENȚĂ MOALE: BRAD, MOLID, PIN, PLOP, POMI FRUCTIFERI CU LEMN DE ESENȚĂ MOALE



## LEMN DE ESENȚĂ MEDIE ȘI TARE: FAG, STEJAR, SALCĂM, ARTĂR, PALTIN, NUC, CIREȘ



## LEMN PENTRU CONSTRUCȚII, TÂMLĂRIE, DULGHERIE



FIERĂSTRAIE CU ACUMULATORI  
vezi PAGINA 6

## MOTOFIERĂSTRĂU

### EA3200S



Putere (CP/kW)	1,9/1,35
Capacitate cilindrică (cm <sup>3</sup> )	32
Tip lanț	958.492.652
Tip șină	958.035.661
Dimensiuni (L x l x H) (mm)	405x250x273
Greutate netă (kg)	4,1

Cel mai ușor motofierăstrău Makita. Recomandat utilizării în jurul casei, în special pentru tăiat lemn pentru foc. Beneficiază de tehnologiile brevetate de pornit și repornit ușor, Easy Start și MPI. Este echipat cu un sistem antivibrații eficient și pompă de ulei cu debit variabil pentru o ungere optimă a lanțului.

#### Componența setului de livrare

**EA3200S35B:** Lamă 35 cm - 958.035.661, lanț 3/8" 1,3 mm - 958.492.652, apărătoare - 952.010.640, cheie combinată 13/16 cu capăt șurubelniță dreaptă - 941.713.161, șurubelniță dreaptă - 944.340.001

## MOTOFIERĂSTRĂU

### EA3201S



Putere (CP/kW)	1,9/1,35
Capacitate cilindrică (cm <sup>3</sup> )	32
Tip lanț	958.492.652
Tip șină	958.035.661
Dimensiuni (L x l x H) (mm)	405x269x273
Greutate netă (kg)	4,2

Motofierăstrău recomandat în special pentru tăiat lemn pentru foc. Tensionare rapidă și simplă a lanțului, Toolless. Beneficiază de tehnologiile Makita de pornit și repornit ușor, Easy Start și MPI. Este echipat cu pompă de ulei cu debit variabil pentru o ungere optimă a lanțului.

#### Componența setului de livrare

**EA3201S35B:** Lamă 35 cm - 958.035.661, lanț 3/8" 1,3 mm - 958.492.652, apărătoare - 952.010.640, cheie combinată 13/16 cu capăt șurubelniță dreaptă - 941.713.161, șurubelniță dreaptă - 944.340.001

## MOTOFIERĂSTRĂU

### EA3500S



Putere (CP/kW)	2,4/1,7
Capacitate cilindrică (cm <sup>3</sup> )	35,2
Tip lanț	958.492.656
Tip șină	958.040.661
Dimensiuni (L x l x H) (mm)	415x247x273
Greutate netă (kg)	4,4

Motofierăstrău ușor și confortabil recomandat pentru lucru în gospodărie, grădinarit, pentru tăierea lemnului de foc și a pomilor mai mici. Beneficiază de tehnologiile Makita de pornit și repornit ușor, Easy Start și MPI și este echipat cu pompă de ulei cu debit variabil pentru o ungere optimă a lanțului.

#### Componența setului de livrare

**EA3500S40B:** Lamă 40 cm - 958.040.661, lanț 3/8" 1,3 mm - 958.492.656, apărătoare - 952.010.640, cheie combinată 13/16 cu capăt șurubelniță dreaptă - 941.713.161, șurubelniță dreaptă - 941.713.160

## MOTOFIERĂSTRĂU

### EA3501S



Putere (CP/kW)	2,4/1,7
Capacitate cilindrică (cm <sup>3</sup> )	35,2
Tip lanț	958.492.656
Tip șină	958.040.661
Dimensiuni (L x l x H) (mm)	415x269x273
Greutate netă (kg)	4,5

Model puternic pentru lucrări în gospodărie, ușor de folosit datorită sistemului de reglare și tensionare ușoară a lanțului, dar și datorită sistemului antivibrații cu amortizoare eficiente din oțel. Tehnologiile Makita Easy Start și MPI ajută la pornirea și repornirea ușoară a motofierăstrăului, iar pompa de ulei cu debit variabil ajută la ungerea eficientă a lanțului. Întinderea și tensionarea lanțului se face Toolless.

#### Componența setului de livrare

**EA3501S40B:** Lamă 40 cm - 958.040.661, lanț 3/8" 1,3 mm - 958.492.656, apărătoare - 952.010.640, cheie combinată 13/16 cu capăt șurubelniță dreaptă - 941.713.161, șurubelniță dreaptă - 941.713.160

## MOTOFIERĂSTRĂU

## EA3500F



Putere (CP/kW)	2,4/1,7
Capacitate cilindrică (cm <sup>3</sup> )	34,7
Tip lanț	958.492.656
Tip șină	958.040.661
Dimensiuni (L x l x H) (mm)	416x248x279
Greutate netă (kg)	4,9

Motofierăstrău semiprofesional ușor și robust, cu carter de magneziu și sistem antivibrații foarte eficient. Potrivit pentru lucrări pomicole și doborât copaci de dimensiuni mici.

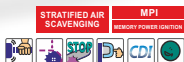
## Componenta setului de livrare

EA3500F40B: Lamă 40 cm - 958.040.661, lanț 3/8" 1,3 mm - 958.492.656, apărătoare - 952.010.640, trusă scule



## MOTOFIERĂSTRĂU

## EA3600F



Putere (CP/kW)	2,4/1,7
Capacitate cilindrică (cm <sup>3</sup> )	35,2
Tip lanț	958.492.656
Tip șină	958.040.661
Dimensiuni (L x l x H) (mm)	388x230x272
Greutate netă (kg)	4,2

Motofierăstrău semiprofesional puternic și foarte ușor, ideal pentru lucrări pomicole și tăiat lemne pentru foc. Design ergonomic, dotat cu sisteme de pornit și repornit ușor.

## Componenta setului de livrare

EA3600F40B: Lamă 40 cm - 958.040.661, lanț 3/8" 1,3 mm - 958.492.656, apărătoare - 952.010.640, cheie combinată 13/16 cu capăt șurubelniță dreaptă - 941.713.161, șurubelniță dreaptă - 941.713.160

## MOTOFIERĂSTRĂU

## EA4300F



Putere (CP/kW)	3,0/2,2
Capacitate cilindrică (cm <sup>3</sup> )	42,4
Tip lanț	532.484.072
Tip șină	444.045.141
Dimensiuni (L x l x H) (mm)	416x248x279
Greutate netă (kg)	4,9

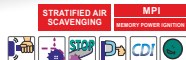
Model semiprofesional puternic cu carter din magneziu, recomandat pentru doborârea lemnului pentru foc și a copacilor de dimensiuni mici. Beneficiază de un sistem antivibrații foarte eficient, pornire și repornire ușoară (Easy Start și MPI) și pompă de ulei cu debit variabil.

## Componenta setului de livrare

EA4300F45C: Lamă 45 cm - 444.045.141, lanț 0,325" 1,3 mm - 532.484.072, apărătoare - 952.020.650, cheie combinată 13/16 cu capăt șurubelniță dreaptă - 941.713.161, șurubelniță dreaptă - 944.340.001, cheie torx - 940.827.000

## MOTOFIERĂSTRĂU

EA5600F



Putere (CP/kW)	4,1/3,0
Capacitate cilindrică (cm <sup>3</sup> )	55,7
Tip lanț	532.484.072
Tip șină	444.045.141
Dimensiuni (L x l x H) (mm)	430x237x297
Greutate netă (kg)	5,8

Motofierăstrău semiprofesional potrivit lucrărilor de ceput și fasonat, dar și pentru doborât arbori de dimensiuni medii.

## Componența setului de livrare

**EA5600F45C:** Lamă 45 cm - 444.045.141, lanț 0,325" 1,3 mm - 532.484.072, apărătoare - 952.020.650, cheie combinată 13/16 cu capăt șurubelniță dreaptă - 941.713.161, șurubelniță dreaptă - 944.340.001, cheie torx - 940.827.000

## MOTOFIERĂSTRĂU

DCS460



Putere (CP/kW)	3,0/2,2
Capacitate cilindrică (cm <sup>3</sup> )	45,6
Tip lanț	534.686.064
Tip șină	445.038.631
Greutate netă (kg)	5,5

Motofierăstrău profesional robust, potrivit în special lucrărilor de ceput și fasonat. Este dotat cu sistem antivibrații foarte eficient și este foarte ușor de întreținut, oferind acces facil la filtru și la bujie.

## Componența setului de livrare

**DCS460-38D:** Lamă 38 cm - 445.038.631, lanț 0,325" 1,5 mm - 534.686.064, apărătoare - 952.010.640, trusă scule

## MOTOFIERĂSTRĂU

DCS5121



Putere (CP/kW)	3,3/2,4
Capacitate cilindrică (cm <sup>3</sup> )	50,0
Tip lanț	528.099.656
Tip șină	958.038.651
Greutate netă (kg)	5,5

Motofierăstrău profesional, ideal pentru doborât, ceput și fasonat arbori de dimensiuni medii. Ușor de întreținut, oferă acces rapid la filtrul de aer și motor prin îndepărtarea capacului fixat cu 3 cleme.

## Componența setului de livrare

**DCS5121-38D:** Lamă 38 cm - 958.038.651, lanț 3/8" 1,5 mm - 528.099.656, apărătoare - 952.010.640, trusă scule

## MOTOFIERĂSTRĂU

DCS4630



Putere (CP/kW)	3,5/2,5
Capacitate cilindrică (cm <sup>3</sup> )	45,6
Tip lanț	534.686.072
Tip șină	445.045.631
Dimensiuni (L x l x H) (mm)	584x330x279
Greutate netă (kg)	5,1

Cel mai ușor motofierăstrău profesional, ideal pentru doborât, ceput și fasonat arbori de dimensiuni medii. Ușor de întreținut, oferă acces rapid la filtrul de aer și motor prin îndepărtarea capacului fixat cu 3 cleme.

## Componența setului de livrare

**DCS4630-45D:** Lamă 45 cm - 445.045.631, lanț 0,325" 1,5 mm - 534.686.072, apărătoare - 952.020.650, cheie combinată 13/19 cu capăt șurubelniță dreaptă - 941.719.131, șurubelniță dreaptă - 944.340.001, cheie torx - 940.827.000, unealtă pentru curățat cilindrul - 944.500.795

## MOTOFIERĂSTRĂU

## EA500P



Putere (CP/kW)	3,9/2,8
Capacitate cilindrică (cm <sup>3</sup> )	50,0
Tip lanț	534.686.072
Tip șină	445.045.631
Dimensiuni (L x l x H) (mm)	420x235x290
Greutate netă (kg)	5,4

Motofierăstrău profesional din gama medie, puternic și robust, recomandat pentru exploatarea forestieră, doborât și fasonat arbori de dimensiuni medii. Beneficiază de un sistem antivibrații eficient, motor puternic, cuplu mare, turație înaltă și accelerație rapidă. Design-ul inovator oferă o răcire foarte eficientă sporind rezistența motorului.

## Componența setului de livrare

**EA500P45D:** Lamă 45 cm - 445.045.631, lanț 0,325" 1,5 mm - 534.686.072, apărătoare - 952.020.650, cheie combinată 13/19 cu capăt șurubelniță dreaptă - 941.719.131, șurubelniță dreaptă - 944.340.001, cheie torx - 940.827.000, unealtă pentru curățat cilindrul - 944.500.795

## MOTOFIERĂSTRĂU

## DCS6401



Putere (CP/kW)	4,8/3,5
Capacitate cilindrică (cm <sup>3</sup> )	64,0
Tip lanț	528.099.672
Tip șină	445.050.655
Dimensiuni (L x l x H) (mm)	556 x 336 x 278
Greutate netă (kg)	6,3

Motofierăstrău profesional, potrivit pentru lucrul în pădure, pentru doborât, cepuit, fasonat. Model dotat cu valvă de decompresie.

## Componența setului de livrare

**DCS6401-50E:** Lamă 50 cm - 445.050.655, lanț 3/8" 1,5 mm - 528.099.672, apărătoare - 952.020.650, cheie combinată 13/19 cu capăt șurubelniță dreaptă - 941.719.133, șurubelniță dreaptă - 944.340.001, cheie torx - 940.827.000, unealtă pentru curățat cilindrul - 944.500.795

## MOTOFIERĂSTRĂU

## EA610P



Putere (CP/kW)	4,6/3,4
Capacitate cilindrică (cm <sup>3</sup> )	60,7
Tip lanț	534.686.072
Tip șină	445.045.631
Dimensiuni (L x l x H) (mm)	435x243x312
Greutate netă (kg)	6,0

Motofierăstrăul perfect în pădure, recomandat pentru doborât, cepuit și secționat arbori de dimensiuni medii și mari, lemn de esență tare. Puternic, robust și eficient, cu raport excelent putere / greutate, perfect echilibrat și cu sistem antivibrații foarte eficient, proiectat pentru utilizări în regim profesional.

## Componența setului de livrare

**EA610P45D:** Lamă 45 cm - 445.045.631, lanț 0,325" 1,5 mm - 534.686.072, apărătoare - 952.020.650, cheie combinată 13/19 cu capăt șurubelniță dreaptă - 941.719.133, șurubelniță dreaptă - 944.340.001, cheie torx - 940.827.000, unealtă pentru curățat cilindrul - 944.500.795

## MOTOFIERĂSTRĂU

## EA730P



Putere (CP/kW)	5,4/4,0
Capacitate cilindrică (cm <sup>3</sup> )	73,0
Tip lanț	528.099.672
Tip șină	445.050.655
Dimensiuni (L x l x H) (mm)	482x308x298
Greutate netă (kg)	6,3

Motofierăstrău profesional din gamă mare, potrivit pentru lucrul la exploatarea forestieră, pentru doborât, cepuit arbori de dimensiuni mari de esență tare. Este dotat cu valvă de decompresie, beneficiază de un motor puternic și eficient datorită tehnologiei SLR care reduce consumul de combustibil cu până la 15%.

## Componența setului de livrare

**EA730P50E:** Lamă 50 cm - 445.050.655, lanț 3/8" 1,5 mm - 528.099.672, apărătoare - 952.020.650, cheie combinată 13/19 cu capăt șurubelniță dreaptă - 941.719.133, șurubelniță dreaptă - 944.340.001, cheie torx - 940.827.000, unealtă pentru curățat cilindrul - 944.500.795



## MOTOFIERĂSTRĂU

### EA7900P



Putere (CP/kW)	5,8/4,3
Capacitate cilindrică (cm <sup>3</sup> )	79,0
Tip lanț	528.099.672
Tip șină	445.050.655
Dimensiuni (L x l x H) (mm)	574x332x280
Greutate netă (kg)	6,3

Motofierăstrău profesional puternic, recomandat lucrărilor de exploatare forestieră pentru lemn de esență tare, de dimensiuni mari. Autonomie sporită datorită rezervorului mare și tehnologiei SLR. Model dotat cu valvă de decompresie și sistem antivibrații eficient.

#### Componența setului de livrare

**EA7900P50E:** Lamă 50 cm - 445.050.655, lanț 3/8" 1,5 mm - 528.099.672, apărătoare - 952.020.650, cheie combinată 13/19 cu capăt șurubelniță dreaptă - 941.719.133, șurubelniță dreaptă - 944.340.001, cheie torx - 940.827.000, unealtă pentru curățat cilindrul - 944.500.795



MOTOFIERĂSTRĂIE

## MOTOFIERĂSTRĂU

### EA3110T



Putere (CP/kW)	1,4/1,0
Capacitate cilindrică (cm <sup>3</sup> )	30,1
Tip lanț	196519-6
Tip șină	MR00288412
Dimensiuni (L x l x H) (mm)	259x236x217
Greutate netă (kg)	3,2

Cel mai ușor motofierăstrău compact profesional, recomandat lucrărilor de cepuire și fasonare la înălțime. Pornire ușoară datorită tehnologiei Easy Start și sistem de răcire foarte eficient.

#### Componența setului de livrare

**EA3110T30B:** Lamă 30 cm - MR00288412, lanț 3/8" 1,3 mm - 196519-6, apărătoare - 419559-0, cheie combinată 13/19 - MR00285731, șurubelniță dreaptă - MR000286865, șurubelniță + - MR00285732

## MOTOFIERĂSTRĂU

### EY2650H

**MM4**  
MILITARY POWER IGNITION



Putere (CP/kW)	1,1/0,77
Capacitate cilindrică (cm <sup>3</sup> )	25,4
Tip lanț	196.142-7
Tip șină	165.695-7
Dimensiuni (L x l x H) (mm)	2720x223x240
Greutate netă (kg)	7,2

Mașină ușoară, proiectată pentru tăieri la înălțime, cu ajutorul mânerului telescopic ce poate ajunge de la 2,72 m până la 3,92 m. Motor puternic și silențios în 4 timpi, ușor de operat datorită vibrațiilor reduse.

#### Componența setului de livrare

**EY2650H25H:** Lamă 25 cm - 165695-7, lanț 3/8" 1,3 mm - 196142-7, apărătoare - 452093-7, ham - 125516-5, cheie combinată 10/16 cu capăt șurubelniță dreaptă - 782233-6, cheie imbus 4 mm - 783223-2, șurubelniță + - 783020-6, ulei 4T 80 ml - 195500-4, ochelari protecție - 195246-2

MOTOFIERĂSTRAIE	EA3200S	EA3201S	EA3500S	EA3501S	EA3500F	EA3600F
Capacitate cilindrică (cm <sup>3</sup> )	32	32	35,2	35,2	34,7	35,2
Putere (CP / KW)	1,9/1,35	1,9/1,35	2,4/1,7	2,4/1,7	2,4/1,7	2,4/1,7
Greutate netă	4,1	4,2	4,4	4,5	4,9	4,2
Lungime șină tăiere (cm)	35	35	40	40	35	35
Pas lanț (")	3/8	3/8	3/8	3/8	3/8	3/8
Grosime lanț (mm)	1,3	1,3	1,3	1,3	1,3	1,3
Tip motor	2T	2T	2T	2T	2T	2T
Capacitate rezervor carburant (L)	0,4	0,4	0,4	0,4	0,48	0,31
Volumul rezervorului de ulei (L)	0,28	0,28	0,29	0,29	0,28	0,26
Viteză lanț (m/s)	18,9	18,9	18,9	18,9	18,9	18,9
Nivel putere sonoră (dB)	111,5	111,5	111,8	111,8	111,8	111
Nivel presiune acustică (dB)	102,6	102,6	101,8	101,8	100,8	99
Vibrație mâner frontal (m/s <sup>2</sup> )	4,8	4,8	4,9	4,9	4,3	3,3
Vibrație mâner spate (m/s <sup>2</sup> )	4,8	4,8	5,0	5,0	3,6	3,4
Sistem Easy Start	•	•	•	•	•	•
Sistem MPI	•	•	•	•	•	•
Aprindere electronică	•	•	•	•	•	•
Valvă de decompresie	-	-	-	-	-	-
Pompă amorsare	•	•	•	•	•	•
Frână de lanț "SafetyMatic"	•	•	•	•	•	•
Ungere automată a lanțului	•	•	•	•	•	•
Mâner telescopic	-	-	-	-	-	-
Gheară de doborâre	•	•	•	•	•	•
Capac mare pentru rezervor	•	•	•	•	•	•
Carter profesional de magneziu	-	-	-	-	•	-
Schimbător Touch & Stop pentru operare simplă	•	•	•	•	•	•
Pompă de ulei cu debit variabil	-	-	-	-	•	•
Sistem antivibrații cu amortizare de oțel	•	•	•	•	•	•
Prindere a șinei cu șuruburi	•	TOOLLESS	•	TOOLLESS	•	-
Umplere ușoară a rezervoarelor de combustibil și de ulei de lanț	•	•	•	•	•	•
Decompresie automată	-	-	-	-	-	-
Întindere rapidă a lanțului	-	•	-	-	-	-
Tehnologie emisii reduse de noxe și consum redus de combustibil	• (1)	• (1)	• (1)	• (1)	• (1)	• (2)
(1) CC - Catalytic Converter	(4) EGR					
(2) STR - Stratified Air Scavenging	(5) 2,72 - 3,92 m					
(3) SCV - Scavenging Losses Rejection						





## FIERĂSTRĂU ELECTRIC CU LANȚ

### UC3541A



Putere nominală (W)	1.800
Pas lanț (")	3/8
Grosime lanț (mm)	1,1
Tip lanț	958.291.652
Lungime șină de tăiere (cm)	35
Tip șină	958.035.611
Dimensiuni (L x l x H) (mm)	455x245x200
Greutate netă (kg)	4,8

Fierăstrău electric ușor de folosit și puternic, cu ergonomie sporită pentru utilizare îndelungată fără efort. Întindere rapidă a lanțului, fără scule suplimentare, vizor pentru controlul nivelului de ulei.

#### Componența setului de livrare

Lamă 35 cm - 958.035.611, lanț 3/8" 1,1 mm - 958.291.652, apărătoare - 419288-5, cârlig fixare cablu - 158024-1

## FIERĂSTRĂU ELECTRIC CU LANȚ

### UC4041A



Putere nominală (W)	1.800
Pas lanț (")	3/8
Grosime lanț (mm)	1,1
Tip lanț	958.291.656
Lungime șină de tăiere (cm)	40
Tip șină	958.040.611
Dimensiuni (L x l x H) (mm)	455x245x200
Greutate netă (kg)	4,9

Fierăstrău electric ușor de folosit și puternic, cu ergonomie sporită pentru utilizare îndelungată fără efort. Întindere rapidă a lanțului, fără scule suplimentare, vizor pentru controlul nivelului de ulei.

#### Componența setului de livrare

Lamă 40 cm - 958.040.611, lanț 3/8" 1,1 mm - 958.291.656, apărătoare - 419242-9, cârlig fixare cablu - 158024-1

## FIERĂSTRĂU ELECTRIC CU LANȚ

### UC3550A



Putere nominală (W)	2.000
Pas lanț (")	3/8
Grosime lanț (mm)	1,3
Tip lanț	958.492.652
Lungime șină de tăiere (cm)	35
Tip șină	958.035.661
Dimensiuni (L x l x H) (mm)	505x196x220
Greutate netă (kg)	5,5

Ideal pentru lucrări de dulgherie, pentru construcții din lemn, noul fierăstrău electric beneficiază de motor puternic longitudinal. Fixarea lamei și întinderea lanțului clasice, cu șuruburi.

#### Componența setului de livrare

Lamă 35 cm - 958.035.661, lanț 3/8" 1,3 mm - 958.492.652, apărătoare - 419288-5, cheie combinată 14/18, șurubelniță dreaptă, cârlig fixare cablu - 158024-1

## FIERĂSTRĂU ELECTRIC CU LANȚ

### UC4050A



Putere nominală (W)	2.000
Pas lanț (")	3/8
Grosime lanț (mm)	1,3
Tip lanț	958.492.656
Lungime șină de tăiere (cm)	40
Tip șină	958.040.661
Dimensiuni (L x l x H) (mm)	505x196x220
Greutate netă (kg)	5,6

Fierăstrău electric ușor de folosit și puternic, cu ergonomie sporită pentru utilizare îndelungată fără efort. Fixarea lamei și întinderea lanțului clasice, cu șuruburi, vizor pentru controlul nivelului de ulei. Recomandat lucrărilor de dulgherie și pentru construcții din lemn.

#### Componența setului de livrare

Lamă 40 cm - 958.040.661, lanț 3/8" 1,3 mm - 958.492.656, apărătoare - 419242-9, cheie combinată 14/18, șurubelniță dreaptă, cârlig fixare cablu - 158024-1

## FIERĂSTRĂU ELECTRIC CU LANȚ

### UC3551A



Putere nominală (W)	2.000
Pas lanț (")	3/8
Grosime lanț (mm)	1,3
Tip lanț	958.492.652
Lungime șină de tăiere (cm)	35
Tip șină	958.035.661
Dimensiuni (L x l x H) (mm)	505x200x220
Greutate netă (kg)	5,5

Fierăstrău electric ușor de folosit și puternic, cu ergonomie sporită pentru utilizare îndelungată fără efort. Întindere rapidă a lanțului, fără scule suplimentare, vizor pentru controlul nivelului de ulei. Recomandat lucrărilor de dulgherie și pentru construcții din lemn.

#### Componența setului de livrare

Lamă 35 cm - 958.035.661, lanț 3/8" 1,3 mm - 958.492.652, apărătoare - 419288-5, cheie combinată 14/18, șurubelniță dreaptă, cârlig fixare cablu - 158024-1

## FIERĂSTRĂU ELECTRIC CU LANȚ

### UC4051A



Putere nominală (W)	2.000
Pas lanț (")	3/8
Grosime lanț (mm)	1,3
Tip lanț	958.492.656
Lungime șină de tăiere (cm)	40
Tip șină	958.040.661
Dimensiuni (L x l x H) (mm)	505x200x220
Greutate netă (kg)	5,6

Fierăstrău cu motor electric longitudinal puternic, ideal pentru lucrările de dulgherie. Dotat cu lanț și lamă de 40 cm, 1,3 mm.

#### Componența setului de livrare

Lamă 40 cm - 958.040.661, lanț 3/8" 1,3 mm - 958.492.656, apărătoare - 419242-9, cheie combinată 14/18, șurubelniță dreaptă, cârlig fixare cablu - 158024-1





FIERĂȘTRAIE ELECTRICE CU LANȚ	UC3541A	UC4041A	UC3550A	UC4050A	UC3551A	UC4051A
Putere nominală (W)	1.800	1.800	2.000	2.000	2.000	2.000
Lungime șină tăiere (cm)	35	40	35	40	35	40
Capacitate rezervor ulei lanț (L)	0,2	0,2	0,2	0,2	0,2	0,2
Pas lanț (")	3/8	3/8	3/8	3/8	3/8	3/8
Grosime lanț (mm)	1,1	1,1	1,3	1,3	1,3	1,3
Viteză lanț (m/s)	13,3	13,3	14,5	14,5	14,5	14,5
Greutate netă (kg)	4,8	4,9	5,5	5,6	5,5	5,6
Nivel presiune acustică (dB(A))	90,3	90,3	90,8	90,8	90,8	90,8
Nivel putere sonoră (dB(A))	102,2	102,2	101,9	101,9	101,9	101,9
Vibrație mâner frontal (m/s <sup>2</sup> )	4,7	4,7	5,2	5,2	5,2	5,2
Vibrație mâner spate (m/s <sup>2</sup> )	4,3	4,3	3,9	3,9	3,9	3,9
Frână lanț	•	•	•	•	•	•
Limitarea curentului la pornire	-	-	•	•	•	•
Ungerea automată a lanțului	•	•	•	•	•	•
Sistem de prindere și fixare a lanțului și a lamei	TOOLLESS	TOOLLESS	Clasic	Clasic	TOOLLESS	TOOLLESS
Lungime cablu alimentare (m)	0,3	0,3	0,3	0,3	0,3	0,3
Limitator cuplu	•	•	•	•	•	•
Dublă izolație	•	•	•	•	•	•
Mâner frontal ergonomic și bine poziționat	•	•	•	•	•	•
Vizor pentru nivelul uleiului în rezervor	•	•	•	•	•	•
Cuplu mare dezvoltat de motorul puternic	•	•	•	•	•	•



03

## MAȘINI DE COSIT



Dublă izolație



Pompă primer



Sistem antivibrații



Sistem de aprindere  
cu condensator



Valvă  
de decompresie



Limitarea curentului  
la pornire



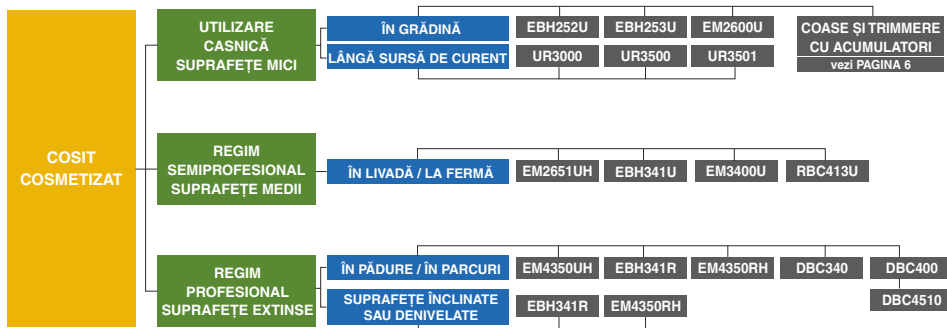
Easy Start

MAȘINI DE COSIT CU MOTOR ÎN 4 TIMPI (MAKITA MM4)

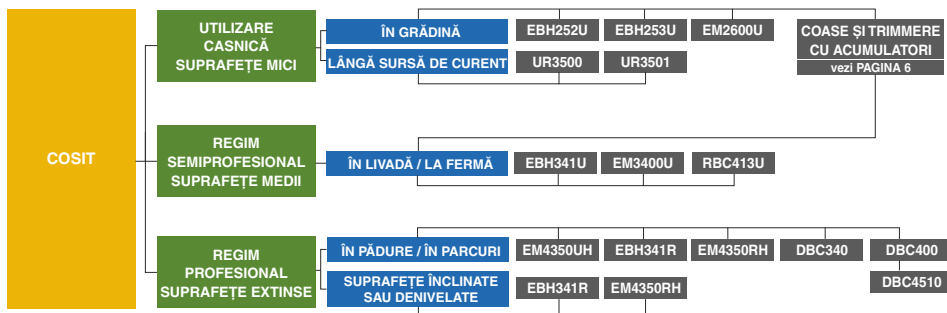
MAȘINI DE COSIT CU MOTOR ÎN 2 TIMPI

TRIMMERE ELECTRICE

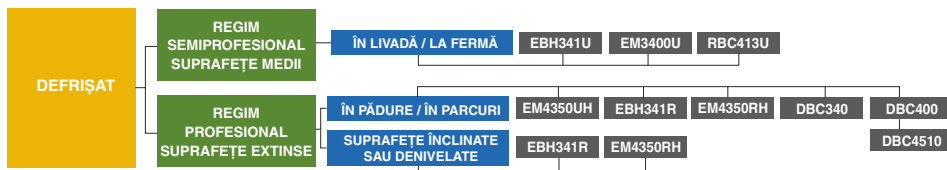
## IARBĂ OBIȘNUITĂ



## IARBĂ DEASĂ ȘI ASPRĂ, VEGETAȚIE DIVERSĂ



## DEȘIȘURI, TUFIȘURI, MĂRĂCINIȘ, ARBUȘTI MICI



## MAȘINĂ DE COSIT CU MOTOR ÎN 4 TIMPI

### EBH252U



Putere (CP/kW)	0,97 / 0,71
Capacitate cilindrică (cm <sup>3</sup> )	24,5
Filet	M10 x 1.25LH
Diametru interior cuțit (mm)	25,4
Accesorii de tăiere - dotare standard	cuțit 4 dinți
Dimensiuni (L x l x H) (mm)	1.770x620x490
Greutate (kg)	5,7

Motocoasă recomandată utilizării casnice pe suprafețe medii cu iarbă rezistentă. Designul ergonomic și zgomotul redus contribuie la o utilizare ușoară.

#### Componența setului de livrare

Cuțit 4 dinți - B-14118, apărătoare cuțit - 452260-4, extensie apărătoare cap cu fir - 135398-7, ham - 122906-3, cheie combinată 16/17 - 783013-3, cheie imbus 4 mm - 783202-0, cheie imbus 5 mm - 783217-7, ulei 4T 80 ml - 195500-4, recipient ulei 4T 100 ml - 242072-1, ochelari de protecție - 195246-2

## MAȘINĂ DE COSIT CU MOTOR ÎN 4 TIMPI

### EBH253U



Putere (CP/kW)	0,97 / 0,71
Capacitate cilindrică (cm <sup>3</sup> )	24,5
Filet	M10 x 1.25LH
Diametru interior cuțit (mm)	25,4
Accesorii de tăiere - dotare standard	cuțit 4 dinți
Dimensiuni (L x l x H) (mm)	1.770x620x490
Greutate (kg)	5,9

Motocoasă cu motor în 4 timpi recomandată utilizării casnice pe suprafețe medii cu iarbă fibroasă. Tehnologie antivibrații și zgomot redus pentru o folosire fără efort.

#### Componența setului de livrare

Cuțit 4 dinți - B-14118, apărătoare cuțit - 452260-4, extensie apărătoare cap cu fir - 135398-7, ham - 122906-3, cheie combinată 16/17 - 783013-3, cheie imbus 4 mm - 783202-0, cheie imbus 5 mm - 783217-7, ulei 4T 80 ml - 195500-4, recipient ulei 4T 100 ml - 242072-1, ochelari de protecție - 195246-2

## MAȘINĂ DE COSIT CU MOTOR ÎN 4 TIMPI

### EX2650LHM



#### ACCESORII OPȚIONALE

**Emondor** (195689-8)  
**Dispozitiv tuns gard viu** (195732-3)  
**Cultivator** (195709-8)  
**Delimitator** (EE400MP)



Putere (CP/kW)	1,1 / 0,77
Capacitate cilindrică (cm <sup>3</sup> )	25,4
Filet	M10 x 1.25LH
Diametru interior cuțit (mm)	25,4
Accesorii de tăiere - dotare standard	cap cu fir
Dimensiuni (L x l x H) (mm)	975x323x241
Greutate (kg)	4,6

Model semiprofesional cu întrebuințări multiple - emondor, cultivator, motocoasă, dispozitiv de tuns gard viu, delimitator.

#### Componența setului de livrare

Accesorii coasă - EM400MP, cap cu fir Tap & Go - 195149-0, apărătoare cuțit - 452260-4, extensie apărătoare cap cu fir - 135398-7, ham - 125516-5, mâner - 195515-1, cheie combinată 16/17 - 783013-3, cheie imbus 4 mm - 783202-0, cheie imbus 5 mm - 783203-8, ulei 4T 80 ml - 195500-4

## MAȘINĂ DE COSIT CU MOTOR ÎN 4 TIMPI

### EM2651UH



Putere (CP/kW)	1,1 / 0,77
Capacitate cilindrică (cm <sup>3</sup> )	25,4
Filet	M10 x 1.25LH
Diametru interior cuțit (mm)	25,4
Accesorii de tăiere - dotare standard	cuțit 3 dinți
Dimensiuni (L x l x H) (mm)	1.765x620x474
Greutate (kg)	5,8

Motocoasă semiprofesională cu motor în 4 timpi, ideală pentru suprafețe medii cu iarbă fibroasă. Mânerul ergonomic cu design asimetric oferă confort în timpul utilizării.

#### Componența setului de livrare

Cuțit 3 dinți - 195298-3, apărătoare cuțit - 452260-4, ham - 122906-3, cheie combinată 16/17 - 783013-3, cheie imbus 4 mm - 783202-0, cheie imbus 5 mm - 783217-7, ulei 4T 80ml - 195500-4, recipient ulei 4T 100 ml - 242072-1

MAȘINĂ DE COSIT CU MOTOR ÎN 4 TIMPI

**EBH341U**



Putere (CP/kW)	1,5 / 1,07
Capacitate cilindrică (cm <sup>3</sup> )	33,5
Filet	M10 x 1.25LH
Diametru interior cuțit (mm)	25,4
Accesorii de tăiere - dotare standard	cuțit 3 dinți
Dimensiuni (L x l x H) (mm)	1.810x620x500
Greutate (kg)	7,1

Motocoasă semiprofesională puternică și robustă, dar și ușoară în utilizare, recomandată pentru grădini și terenuri agricole de dimensiuni medii și mari cu vegetație diversă.

**Componența setului de livrare**

Cuțit 3 dinți - 729021-0, apărătoare cuțit - 452259-9, extensie apărătoare cap cu fir - 135398-7, ham - 122906-3, cheie combinată 16/17 - 783013-3, cheie imbus 4 mm - 783202-0, cheie imbus 5 mm - 783217-7, ulei 4T 100 ml - 195501-2, recipient ulei 4T 100 ml - 242072-1

MAȘINĂ DE COSIT CU MOTOR ÎN 4 TIMPI

**EBH341R**



Putere (CP/kW)	1,5 / 1,07
Capacitate cilindrică (cm <sup>3</sup> )	33,5
Filet	M10 x 1.25LH
Diametru interior cuțit (mm)	25,4
Accesorii de tăiere - dotare standard	cuțit 4 dinți
Dimensiuni (L x l x H) (mm)	430x280x430
Greutate (kg)	10,2

Motocoasă profesională cu ax flexibil și sistem rucsac pentru motor, pentru lucrări dificile pe suprafețe denivelate întinse, cu vegetație diversă.

**Componența setului de livrare**

Cuțit 4 dinți - B-14124, apărătoare cuțit - 176045800N, rucsac - 175.317.010N, cheie combinată 13/19 cu capăt șurubelniță dreaptă - 941.719.133, cheie combinată 8/10 - XNR0000394, cheie imbus 4 mm - XNR0000088, recipient ulei 4T 100 ml - 242072-1

MAȘINĂ DE COSIT CU MOTOR ÎN 4 TIMPI

**EM4350UH**



Putere (CP/kW)	2,0 / 1,5
Capacitate cilindrică (cm <sup>3</sup> )	43,0
Filet	M10 x 1.25LH
Diametru interior cuțit (mm)	25,4
Accesorii de tăiere - dotare standard	cuțit 3 dinți
Dimensiuni (L x l x H) (mm)	1.805x613x438
Greutate (kg)	8,3

Motocoasă profesională robustă și foarte puternică, ideală pentru defrișat suprafețe întinse. Vibrațiile și zgomotul redus oferă o utilizare ușoară în regim de sarcină grea și utilizare pe perioadă îndelungată.

**Componența setului de livrare**

Cuțit 3 dinți - 729021-0, cap cu fir Tap & Go - A-81658, apărătoare cuțit - 452295-9, extensie apărătoare cap cu fir - 135398-7, ham - 122906-3, cheie combinată 10/16 - 782233-6, cheie 17 - 782238-6, cheie imbus 4mm - 783223-2, cheie imbus 5 mm - 783232-1, ulei 100 ml - 195501-2

MAȘINĂ DE COSIT CU MOTOR ÎN 4 TIMPI

**EM4350RH**



Putere (CP/kW)	2,0 / 1,5
Capacitate cilindrică (cm <sup>3</sup> )	43,0
Filet	M10 x 1.25LH
Diametru interior cuțit (mm)	25,4
Accesorii de tăiere - dotare standard	cuțit 3 dinți
Dimensiuni (L x l x H) (mm)	358x280x587
Greutate (kg)	12,1

Motocoasă profesională cu motor MM4, cu prindere tip rucsac, destinată celor mai dificile sarcini de cosit și defrișat vegetație diversă fibroasă sau lemnoasă, pe suprafețe denivelate întinse sau taluzuri greu accesibile. Este ideală pentru lucrări deosebite de cosmetizare pentru iarbă și gazon, tufișuri, mărcinișuri și pomi de dimensiuni mici.

**Componența setului de livrare**

Cuțit 3 dinți - 195299-1, cap cu fir Tap & Go - 197030-1, apărătoare cuțit - 452295-9, extensie apărătoare cap cu fir - 135398-7, cheie combinată 17/19 - 351.010.153, cheie imbus 4 mm - 783202-0, cheie imbus 5 mm - 783203-8, recipient ulei 4T 100 ml - 242072-1



## MAȘINĂ DE COSIT CU MOTOR ÎN 2 TIMPI

### EM2600U



Putere (CP/kW)	1,2/0,83
Capacitate cilindrică (cm <sup>3</sup> )	25,7
Filet	M8 x 1,25LH
Diametru interior cuțit (mm)	25,4
Accesorii de tăiere - dotare standard	cuțit 4 dinți, cap cu fir
Dimensiuni (L x l x H) (mm)	1.770X610X410
Greutate (kg)	5,0

Motocoasă ușoară cu design ergonomic ideală pentru utilizare în grădină, pentru cosit vegetație diversă, pentru lucrări de întreținere a gazonului sau de cosmetizare a vegetației din jurul pomilor, aleilor sau gardurilor. Motor puternic – 1,2 CP, beneficiază de tehnologia de pornit ușor – Easy Start.

#### Componența setului de livrare

Cuțit 4 dinți - B-14118, cap cu fir Tap & Go - DA0000054, apărătoare universală - 451252-0, ham - 125516-5, cheie combinată 13/19 cu capăt șurubelniță dreaptă - 941.719.133, cheie imbus 4 mm - 783202-0

## MAȘINĂ DE COSIT CU MOTOR ÎN 2 TIMPI

### EM3400U



Putere (CP/kW)	1,6/1,15
Capacitate cilindrică (cm <sup>3</sup> )	34,0
Filet	M10 x 1,25LH
Diametru interior cuțit (mm)	25,4
Accesorii de tăiere - dotare standard	cuțit 4 dinți, cap cu fir
Dimensiuni (L x l x H) (mm)	1.815x650x435
Greutate (kg)	6,4

Motocoasă puternică, ușoară și robustă recomandată pentru terenuri agricole cu iarbă deasă și rezistentă sau vegetație deasă diversă. Proiectată pentru utilizări îndelungate în condiții de efort minim.

#### Componența setului de livrare

Cuțit 4 dinți - 196895-8, cap cu fir Tap & Go - 195149-0, apărătoare universală - 451252-0, ham - 125516-5, cheie combinată 17/19 - 782235-2, cheie imbus 4 mm - 783202-0

## MAȘINĂ DE COSIT CU MOTOR ÎN 2 TIMPI

### RBC413U



Putere (CP/kW)	2,0/1,40
Capacitate cilindrică (cm <sup>3</sup> )	40,2
Filet	M10 x 1,25LH
Diametru interior cuțit (mm)	25,4
Accesorii de tăiere - dotare standard	cuțit 4 dinți, cap cu fir
Dimensiuni (L x l x H) (mm)	1.710x650x435
Greutate (kg)	7,1

Model semiprofesional, ergonomic recomandat utilizării pe suprafețe medii acoperite cu iarbă rezistentă. Motorul de capacitate mare, ușor de întreținut asigură performanță în utilizarea îndelungată.

#### Componența setului de livrare

Cuțit 4 dinți - B-14124, cap cu fir Tap & Go - B-05131, apărătoare universală - 452259-9, ham - 1922906-3, cheie combinată 19/22, cheie imbus 4 mm - 783202-0, cheie imbus 5 mm - 783217-7, ochelari protecție - 195246-2

## MAȘINĂ DE COSIT CU MOTOR ÎN 2 TIMPI

### DBC340



Putere (CP/kW)	2,2 / 1,6
Capacitate cilindrică (cm <sup>3</sup> )	33,0
Filet	M10 x 1,25LH
Diametru interior cuțit (mm)	20
Accesorii de tăiere - dotare standard	cuțit 4 dinți
Dimensiuni (L x l x H) (mm)	1.890x670x470
Greutate (kg)	6,7

Motocoasă profesională, robustă și foarte puternică, recomandată utilizării în grădină și pe terenuri agricole, suprafețe extinse. Beneficiază de un sistem antivibrații eficient pentru o utilizare fără efort.

#### Componența setului de livrare

Cuțit 4 dinți - 385.224.140, apărătoare universală - 010.341.202, ham - 988.048.627, cheie combinată 17/19 cu capăt șurubelniță dreaptă - 941.717.191, cheie imbus 4 mm - 783202-0, șurubelniță torx - 940.827.000

## MAȘINĂ DE COSIT CU MOTOR ÎN 2 TIMPI

### DBC400



Putere (CP/kW)	2,5 / 1,8
Capacitate cilindrică (cm <sup>3</sup> )	39,0
Filet	M10 x 1.25LH
Diametru interior cuțit (mm)	20
Accesorii de tăiere - dotare standard	cuțit 4 dinți
Dimensiuni (L x l x H) (mm)	1.890x670x470
Greutate (kg)	6,7

Model profesional puternic, ideal pentru utilizare pe terenuri agricole cu vegetație diversă. Vibrațiile reduse ajută la folosirea cu ușurință a motocoasei pe o perioadă îndelungată fără a resimți efortul.

#### Componența setului de livrare

Cuțit 4 dinți - 385.224.140, apărătoare universală - 010.341.202, ham - 988.048.627, cheie combinată 17/19 cu capăt surubelniță dreaptă - 941.717.191, cheie imbus 4 mm - 783202-0, șurubelniță torx - 940.827.000

## MAȘINĂ DE COSIT CU MOTOR ÎN 2 TIMPI

### DBC4510



Putere (CP/kW)	3,1 / 2,3
Capacitate cilindrică (cm <sup>3</sup> )	45,0
Filet	M12 x 1.5LH
Diametru interior cuțit (mm)	20
Accesorii de tăiere - dotare standard	cuțit 3 dinți
Dimensiuni (L x l x H) (mm)	1.805x680x227
Greutate (kg)	7,9

Motocoasă profesională puternică și robustă, dar și ușoară, cu ergonomie superioară, recomandată agiculturii și horticulturii, pentru defrișat vegetație deasă și rezistentă.

#### Componența setului de livrare

Cuțit 3 dinți - 385.224.350, apărătoare universală - 010.341.612, ham - 384.260.100, trusă scule - 957.004.002

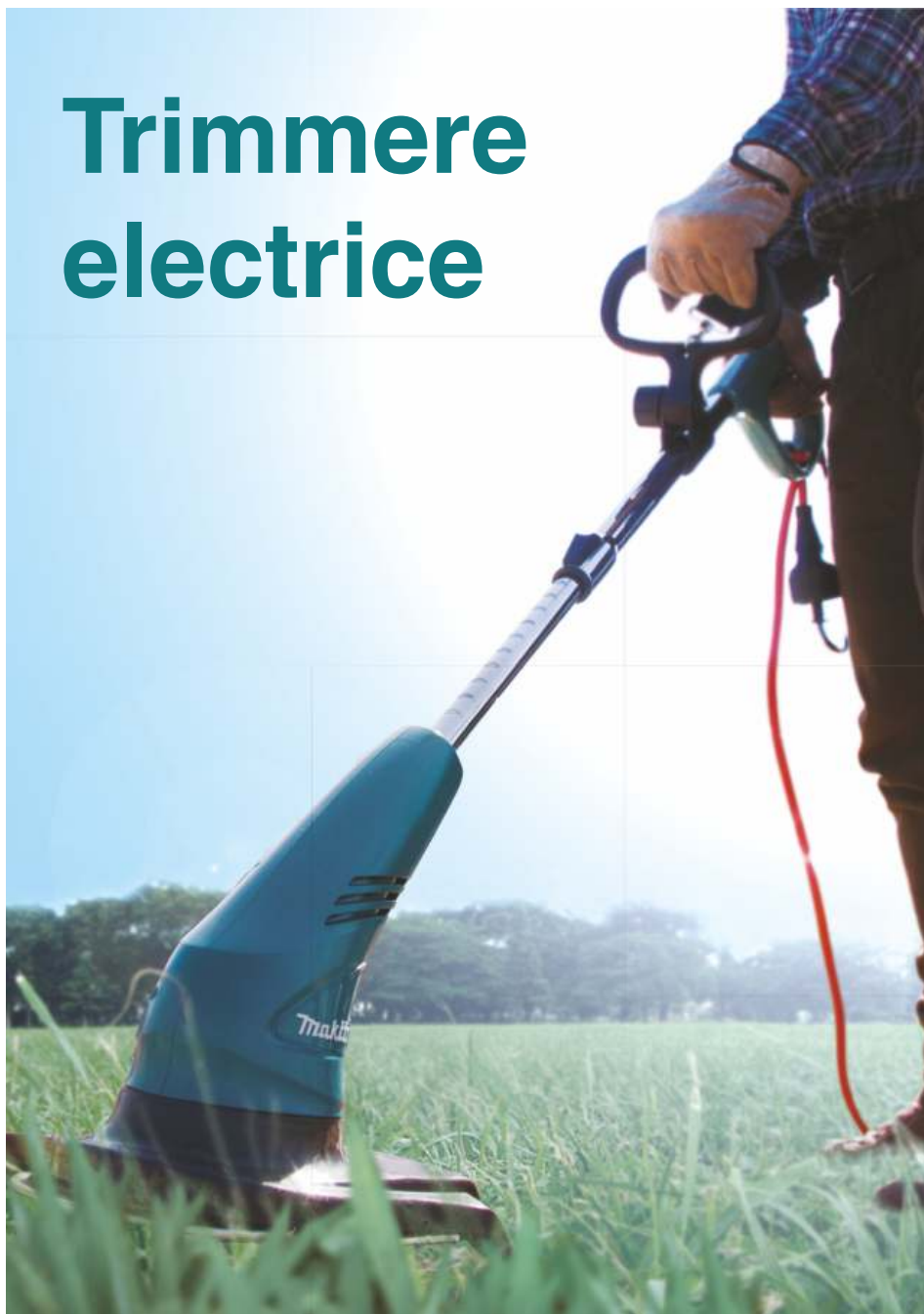
## MAȘINI DE COSIT CU MOTOR TERMIC

	EBH252U	EBH253U	EX2650LHM	EM2651UH
Capacitate cilindrică (cm <sup>3</sup> )	24,5	24,5	25,4	25,4
Tip motor	MM4	MM4	MM4	MM4
Putere (CP / KW)	0,97 / 0,71	0,97 / 0,71	1,1 / 0,77	1,1 / 0,77
Capacitate rezervor carburant (L)	0,5	0,5	0,6	0,6
Greutate netă (kg)	5,7	5,9	4,6	5,8
Diametru interior cuțit (mm)	25,4	25,4	25,4	25,4
Aprindere electronică	•	•	•	•
Turație la relanti (rpm)	3.000	3.000	3.000	3.000
Nivel presiune acustică (dB(A))	97,1	97,1	97,9	96,6
Nivel putere sonoră (dB(A))	106,3	106,3	109,2	108,5
Pompă amorsare	•	•	•	•
Mâner antivibrații	-	-	•	•
Protecție cuțit	•	•	•	•
Tip mâner	U	U	L	U
Tip tijă metalică	dreaptă	dreaptă	dreaptă	dreaptă
Vibrație mâner partea stângă, turație maximă (m/s <sup>2</sup> )	2,9	2,3	10,5	2,4
Vibrație mâner partea dreaptă, turație maximă (m/s <sup>2</sup> )	2,5	2,6	10,5	2,5
Ax din aluminiu drept - greutate redusă	•	•	•	•
Tehnologie Easy Start	-	•	•	•
Capete atașabile	-	-	•	-
Decompresie automată	•	•	•	•
Tehnologie consum redus combustibil și emisii noxe	MM4	MM4	MM4	MM4
Ajustarea mânerului fără scule ajutătoare	•	•	•	•
Ulei amestec	-	-	-	-



EBH341U	EM4350UH	EBH341R	EM4350RH	EM2600U	EM3400U	RBC413U	DBC340	DBC400	DBC4510
33,5	43	33,5	43	25,7	34,0	40,2	33	39	45
MM4	MM4	MM4	MM4	2T	2T	2T	2T	2T	2T
1,5 / 1,07	2,0 / 1,5	1,5 / 1,07	2,0 / 1,5	1,2 / 0,83	1,6 / 1,15	2,0 / 1,40	2,2 / 1,6	2,5 / 1,8	3,1 / 2,3
0,65	0,68	0,65	0,8	0,6	0,75	1,1	0,5	0,5	0,9
7,1	8,3	10,2	12,1	5	6,4	7,1	6,7	6,7	7,9
25,4	25,4	25,4	25,4	25,4	25,4	25,4	20	20	20
•	•	•	•	•	•	•	•	•	•
3.000	3.000	3.000	3.000	2.800	2.800	2.800	2.500	2.500	2.500
98,2	91,2	87,3	92,5	96,15	95	95,91	98,0	101,9	98
106,7	103,1	100,5	110,6	107,29	109,1	109	111,4	112	110
•	•	•	•	•	•	•	-	-	•
•	•	•	•	-	-	-	-	-	•
•	•	•	•	•	•	•	•	•	•
U	U	L	L	U	U	U	U	U	U
dreaptă	dreaptă	flexibilă	flexibilă	dreaptă	dreaptă	dreaptă	dreaptă	dreaptă	dreaptă
2,5	4,8	3,6	3,4	14,7	4,4	4,39	5,0	7,6	1,6
3,3	3,1	2,1	2,7	9,0	4,1	4,53	3,5	5,7	2,8
•	•	-	•	•	•	•	•	•	•
-	-	-	-	•	•	•	-	-	-
-	-	-	-	•	•	•	-	-	-
•	•	•	•	-	-	-	-	-	-
MM4	MM4	MM4	MM4	CC*	-	-	CC*	-	-
•	•	-	•	-	-	-	-	-	-
-	-	-	-	50:1	50:1	25:1	50:1	50:1	50:1

# Trimmere electriche



TRIMMER ELECTRIC

UR3000



Putere (W)	450
Diametru de tăiere (mm)	300
Lungime tijă (cm)	24
Dimensiuni (L x l x H) (mm)	1.256x301x262
Greutate (kg)	2,6

Mașină electrică de tuns iarba recomandată utilizatorilor casnici, utilă pe suprafețe mici și medii. Are greutate redusă și este facil de folosit datorită tejei telescopice din aliaj ușor.

**Componența setului de livrare**

Cap cu fir (Tap&Go) - DA0000001, apărătoare - DA00000047, ham - DA00000037, ochelari protecție - 195246-2



TRIMMER ELECTRIC

UR3500



Putere (W)	700
Diametru de tăiere (mm)	350
Dimensiuni (L x l x H) (mm)	1.550x410x500
Greutate (kg)	4,3

Trimmer electric recomandat utilizatorilor casnici, cu motor puternic de 700W și tijă curbată. Design ergonomic și greutate redusă, pentru o utilizare confortabilă.

**Componența setului de livrare**

Cap cu fir - YA00000474, apărătoare - YA00000491, mâner - YA00000494, ham - YA00000435, cheie - YA00000437

TRIMMER ELECTRIC

UR3501



Putere (W)	1.000
Diametru de tăiere (mm)	350
Dimensiuni (L x l x H) (mm)	1.550x410x500
Greutate (kg)	4,3

Mașină puternică, ușoară și confortabilă, pentru cosit vegetație diversă în jurul casei. Design ergonomic și greutate redusă, pentru o utilizare facilă.

**Componența setului de livrare**

Cap cu fir - YA00000474, apărătoare - YA00000491, mâner - YA00000494, ham - YA00000435, cheie - YA00000437



TRIMMERE ELECTRICE	UR3000	UR3500	UR3501
Putere (W)	450	700	1.000
Tip motor	electric	electric	electric
Greutate netă (kg)	2,6	4,3	4,3
Turație maximă (rpm)	9.000	7.200	7.500
Dimensiuni (L x l x h) (mm)	1.256x301x262	1.550x410x500	1.550x410x500
Lungime cablu alimentare (m)	0,3	0,3	0,3
Diametru tunderă (cm)	30	35	35
Mâner antivibrații	-	-	-
Tip tijă	telescopică,dreaptă	curbată	curbată
Tijă din aliaj ușor	•	•	•
Accesorii de tăiere standard	cap cu fir 1,6 mm	cap cu fir 2,0 mm	cap cu fir 2,0 mm
Soft Start	-	•	•



04

MAȘINI DE ÎNGRIJIT GAZONUL



Dublă izolație



Turație variabilă



Frână de motor



Pompă primer



Autotractare

MAȘINI DE TUNS GAZONUL CU MOTOR TERMIC

MAȘINI DE TUNS GAZONUL CU MOTOR ELECTRIC

SCARIFICATOARE ELECTRICE

## GAZON

UTILIZARE CASNICĂ SUPRAFETE MICI DE PÂNĂ LA 1.000 m <sup>2</sup>	FĂRĂ SURSĂ DE CURENT		Tip motor: B&S 500E Lățime de tăiere: 41 cm Înălțime de tăiere: 25-70 mm	PLM4120
	UTILIZARE CASNICĂ SUPRAFETE MICI DE PÂNĂ LA 1.000 m <sup>2</sup>	FĂRĂ SURSĂ DE CURENT		Tip motor: B&S 500E Lățime de tăiere: 46 cm Înălțime de tăiere: 25-75 mm
LĂNGĂ SURSĂ DE CURENT		Tip motor: B&S 500E Lățime de tăiere: 46 cm Înălțime de tăiere: 25-75 mm	PLM4628N	
		<b>MAȘINI DE TUNS GAZONUL CU ACUMULATORI</b>	vezi PAGINA 6	
LĂNGĂ SURSĂ DE CURENT		Putere: 1.100W Lățime de tăiere: 33 cm Înălțime de tăiere: 20-55 mm	ELM3311	
ZONE REZIDENȚIALE SUPRAFETE MEDII 1.000 - 2.000 m <sup>2</sup>	LĂNGĂ SURSĂ DE CURENT		Putere: 1.300W Lățime de tăiere: 37 cm Înălțime de tăiere: 20-55 mm	ELM3711
	FĂRĂ SURSĂ DE CURENT		Putere: 1.400W Lățime de tăiere: 38 cm Înălțime de tăiere: 25-75 mm	ELM3800
	LĂNGĂ SURSĂ DE CURENT		Putere: 1.600W Lățime de tăiere: 41 cm Înălțime de tăiere: 20-75 mm	ELM4110
	FĂRĂ SURSĂ DE CURENT		Tip motor: B&S 675EXI RS Lățime de tăiere: 46 cm Înălțime de tăiere: 25-75 mm	PLM4622N2
PARCURI, ZONE REZIDENȚIALE SUPRAFETE EXTINSE PESTE 2.000 m <sup>2</sup>	LĂNGĂ SURSĂ DE CURENT		Putere: 1.800W Lățime de tăiere: 46 cm Înălțime de tăiere: 20-75 mm	ELM4613
	FĂRĂ SURSĂ DE CURENT		Tip motor: B&S 675EXI RS Lățime de tăiere: 51 cm Înălțime de tăiere: 25-70 mm	PLM5113N2
	FĂRĂ SURSĂ DE CURENT		Tip motor: B&S 675EXI RS Lățime de tăiere: 56 cm Înălțime de tăiere: 25-70 mm	PLM5600N2
	FĂRĂ SURSĂ DE CURENT		Tip motor: Honda GCV160 Lățime de tăiere: 48 cm Înălțime de tăiere: 30-80 mm	PLM4816
UTILIZARE CASNICĂ SUPRAFETE MICI DE PÂNĂ LA 1.000 m <sup>2</sup>	FĂRĂ SURSĂ DE CURENT		Tip motor: B&S 750DOV Lățime de tăiere: 51 cm Înălțime de tăiere: 30-80 mm	PLM5114
	LĂNGĂ SURSĂ DE CURENT		Putere: 1.300W Lățime de scarificare: 32 cm Înălțime de scarificare: -10 +10 mm	UV3200
SUPRAFETE MEDII 1.000 - 2.000 m <sup>2</sup>	LĂNGĂ SURSĂ DE CURENT		Putere: 1.800W Lățime de scarificare: 36 cm Înălțime de scarificare: -10 +5 mm	UV3600

MAȘINĂ DE TUNS GAZONUL CU MOTOR TERMIC

PLM4120N



Model motor	B&S 500E
Lățime de tăiere (cm)	41
Trepte reglaj înălțime tăiere	5
Înălțime de tăiere (mm)	25-70
Dimensiuni (L x l x H) (mm)	760x500x410

Mașină de tuns gazonul compactă recomandată utilizării casnice - grădini mici și medii cu suprafețe de până la 1.000 m<sup>2</sup>. Dotată cu motor Briggs & Stratton puternic, cu o carcasă și șasiu metalic și echipată cu kitul de mulching (mărunțire) - tehnologia 4Cut.

Componența setului de livrare

Cheie 21 - 671.001.078, mâner cheie - 671.001.079, blocator mulching - 671.450.001

MAȘINĂ DE TUNS GAZONUL CU MOTOR TERMIC

PLM4627N



Model motor	B&S 500E
Lățime de tăiere (cm)	46
Trepte reglaj înălțime tăiere	3
Înălțime de tăiere (mm)	25-75
Dimensiuni (L x l x H) (mm)	860x565x455

Mașină de tuns gazonul cu lățime de tundere de 46 cm, echipată cu tehnologie 4Cut, pentru tunderea rapidă și precisă a suprafețelor de până la 1.000 m<sup>2</sup>. Mașină puternică, dotată cu motor Briggs & Stratton, carcasă și șasiu metalice, cu posibilitate de evacuare laterală.

Componența setului de livrare

Cheie 16 - 671.001.612, mâner cheie - 671.001.079, blocator mulching - 671.326.001, dispozitiv evacuare laterală - 671.066.001

MAȘINĂ DE TUNS GAZONUL CU MOTOR TERMIC

PLM4628N



Model motor	B&S 500E
Lățime de tăiere (cm)	46
Trepte reglaj înălțime tăiere	4
Înălțime de tăiere (mm)	25-75
Dimensiuni (L x l x H) (mm)	860x565x455

Model echipat cu autotractare, cu lățimea de tundere de 46 cm, pentru suprafețe medii de până la 1.000 m<sup>2</sup>. Echipată cu tehnologia 4Cut, carcasă și șasiu metalice, cu posibilitate de evacuare laterală.

Componența setului de livrare

Cheie 16 - 671.001.612, mâner cheie - 671.001.079, blocator mulching - 671.326.001, dispozitiv evacuare laterală - 671.066.001

MAȘINĂ DE TUNS GAZONUL CU MOTOR TERMIC

PLM4622N2



Model motor	B&S 675EXI RS
Lățime de tăiere (cm)	46
Trepte reglaj înălțime tăiere	5
Înălțime de tăiere (mm)	25-75
Dimensiuni (L x l x H) (mm)	800x540x410

Mașină de tuns gazonul cu motor Ready Start, cu autotractare - 3 trepte de viteză de înaintare. Lățimea de tundere de 46 cm este recomandată pentru tunderea rapidă și precisă a suprafețelor medii de până la 1.800 m<sup>2</sup>. Echipată cu tehnologia 4Cut, carcasă și șasiu metalice, cu posibilitate de evacuare laterală.

Componența setului de livrare

Cheie 21 - 671.001.078, mâner cheie - 671.001.079, blocator mulching - 671.660.001

MAȘINĂ DE TUNS GAZONUL CU MOTOR TERMIC

**PLM5113N2**



Model motor	B&S 675EXI RS
Lățime de tăiere (cm)	51
Trepte reglaj înălțime tăiere	5
Înălțime de tăiere (mm)	25-70
Dimensiuni (L x l x H) (mm)	890x570x440

Model cu motor Ready Start, cu lățimea de tăiere de 51 cm și autotractare reglabilă cu 3 trepte de viteză de înaintare. Este recomandată pentru tunderea suprafețelor de până la 2.000 m<sup>2</sup>. Este echipată cu tehnologia 4Cut, carcasă și șasiu metalice, cu posibilitate de evacuare laterală.

**Componența setului de livrare**

Cheie 21 - 671.001.078, mâner cheie - 671.001.079, blocator mulching - 671.509.001, dispozitiv evacuare laterală - 671.516.001

MAȘINĂ DE TUNS GAZONUL CU MOTOR TERMIC

**PLM5600N2**



Model motor	B&S 675EXI RS
Lățime de tăiere (cm)	56
Trepte reglaj înălțime tăiere	8
Înălțime de tăiere (mm)	25-70
Dimensiuni (L x l x H) (mm)	985x595x430

Mașină profesională de tuns gazonul cu motor puternic Ready Start, cu lățimea de tăiere de 56 m și autotractare reglabilă cu 3 trepte de viteză de înaintare. Este recomandată pentru tunderea suprafețelor de până la 2.200 m<sup>2</sup>. Este echipată cu tehnologia 4Cut, carcasă și șasiu metalice, cu posibilitate de evacuare laterală.

**Componența setului de livrare**

Cheie 21 - 671.001.078, mâner cheie - 671.001.079, blocator mulching - 671.936.001, dispozitiv evacuare laterală - 671.930.001

MAȘINĂ DE TUNS GAZONUL CU MOTOR TERMIC

**PLM4816**



Model motor	Honda GCV160
Lățime de tăiere (cm)	48
Trepte reglaj înălțime tăiere	6
Înălțime de tăiere (mm)	30-80
Dimensiuni (L x l x H) (mm)	1.580x570x1.110

Mașină de tuns gazon profesională cu carcasă și șasiu din aluminiu și cu autotractare, destinată suprafețelor de peste 2.000 m<sup>2</sup>. Lățime de tundere de 48 cm și înălțime de tundere reglabilă 30-80 mm. Dotată cu cuplă rapidă pentru spălarea ușoară.

**Componența setului de livrare**

Blocator mulching - 664.140.224

MAȘINĂ DE TUNS GAZONUL CU MOTOR TERMIC

**PLM5114**



Model motor	B&S 750DOV
Lățime de tăiere (cm)	51
Trepte reglaj înălțime tăiere	6
Înălțime de tăiere (mm)	30-80
Dimensiuni (L x l x H) (mm)	1.600x560x1.110

Mașină de tuns gazon profesională cu 3 viteze de autotractare, destinată suprafețelor de peste 2.400 m<sup>2</sup>. Carcasă și șasiu de aluminiu, lățime de tundere de 51 cm, înălțime de tundere reglabilă în 6 trepte 30-80 mm.

**Componența setului de livrare**

Blocator mulching - 664.140.224



## MAȘINĂ DE TUNS GAZONUL CU MOTOR ELECTRIC

### ELM3311



Putere (W)	1.100
Lățime de tăiere (cm)	33
Trepte reglaj înălțime tăiere	3
Înălțime de tăiere (mm)	20-55
Dimensiuni (L x l x H) (mm)	600x460x320

Mașină de tuns gazon electrică, cu lățimea de tundere 33 cm, ușor de folosit, recomandată utilizării casnice, pentru suprafață maximă de 400 m<sup>2</sup>. Dotată cu motor puternic de 1.100W.


#### Componența setului de livrare

Cheie 30 - 671.002.009, suport fixare cablu - 671.479.001, roți față și spate - 671.919.001



## MAȘINĂ DE TUNS GAZONUL CU MOTOR ELECTRIC

### ELM3711



Putere (W)	1.300
Lățime de tăiere (cm)	37
Trepte reglaj înălțime tăiere	3
Înălțime de tăiere (mm)	20-55
Dimensiuni (L x l x H) (mm)	650x490x350

Mașină de tuns gazon electrică dotată cu motor de 1.300W. Lățimea de tundere 37 cm, recomandată pentru suprafață maximă de tundere de 500 m<sup>2</sup>.

#### Componența setului de livrare

Cheie 30 - 671.002.009, suport fixare cablu - 671.479.001, roți față și spate - 671.919.001

## MAȘINĂ DE TUNS GAZONUL CU MOTOR ELECTRIC

### ELM3800

**ÎN CURÂND**



Putere (W)	1.400
Lățime de tăiere (cm)	38
Trepte reglaj înălțime tăiere	6
Înălțime de tăiere (mm)	25-75
Dimensiuni (L x l x H) (mm)	1.150x475x1.025

Mașină de tuns gazon electrică, ușoară, ideală pentru suprafețe de până la 500 m<sup>2</sup>. Ușor de utilizat, cu reglarea înălțimii de tundere centralizată.

#### Componența setului de livrare

Cheie 30 - 671.002.009, suport fixare cablu - 671.479.001, roți față și spate - 671.919.001

MAȘINĂ DE TUNS GAZONUL CU MOTOR ELECTRIC

**ELM4110**



Putere (W)	1.600
Lățime de tăiere (cm)	41
Trepte reglaj înălțime tăiere	5
Înălțime de tăiere (mm)	20-75
Dimensiuni (L x l x H) (mm)	760x500x410

Mașină de tuns gazon electrică dotată cu motor puternic de 1.600W și cu carcasă metalică. Are lățimea de tundere 41 cm și este recomandată pentru suprafață maximă de tundere de 600 m<sup>2</sup>.

**Componența setului de livrare**

Cheie 30 - 671.002.009, suport fixare cablu - 671.479.001

MAȘINĂ DE TUNS GAZONUL CU MOTOR ELECTRIC

**ELM4613**



Putere (W)	1.800
Lățime de tăiere (cm)	46
Trepte reglaj înălțime tăiere	5
Înălțime de tăiere (mm)	20-75
Dimensiuni (L x l x H) (mm)	825x540x415

Mașină de tuns gazon electrică, cu lățimea de tundere de 46 cm, dotată cu motor puternic de 1.800W. Carcasă metalică, tehnologie de tundere 4CUT, recomandată pentru suprafață maximă de tundere de 1.000 m<sup>2</sup>.

**Componența setului de livrare**

Cheie 30 - 671.002.009, suport fixare cablu - 671.479.001, blocator mulching - 671.936.001, dispozitiv evacuare laterală - 671.930.001

SCARIFICATOR ELECTRIC

**UV3200**

**ACCESORII OPȚIONALE**

**Ax scarificare**

COD: 652.024.718

**Ax greblare / aerare**

COD: 652.024.719

**Perii carbon**

COD: 652.023.960



Putere (W)	1.300
Lățime de scarificare (cm)	32
Număr perechi de cuțite pe axul de scarificare	11
Coș colector (l)	30
Înălțime de scarificare (cm)	-10 + 10
Trepte de reglare a înălțimii de scarificare	5
Nivel presiune acustică (dB(A))	88,50
Nivel putere sonoră (dB(A))	97,25
Vibrații (m/s <sup>2</sup> )	4,513
Dimensiuni (L x l x h) (mm)	600x530x320
Greutate (kg)	12

- Roți mari pentru stabilitate și deplasare facilă.
- Mâner ergonomic cauciucat.
- Asamblare și dezasamblare ușoară (pliarea mânerului pentru depozitare).

**Componența setului de livrare**

Ax scarificare - 652.024.718

SCARIFICATOR ELECTRIC

**UV3600**

**ACCESORII OPȚIONALE**

**Ax scarificare**

COD: 652.024.746

**Ax combinat**

COD: 652.024.749

**Ax greblare / aerare**

COD: 652.024.750

**Perii carbon**

COD: 652.024.748



Putere (W)	1.800
Lățime de scarificare (cm)	36
Număr perechi de cuțite pe axul de scarificare	13
Coș colector (l)	40
Înălțime de scarificare (cm)	-10 + 5
Trepte de reglare a înălțimii de scarificare	4
Nivel presiune acustică (dB(A))	85,50
Nivel putere sonoră (dB(A))	99,53
Vibrații (m/s <sup>2</sup> )	4,673
Dimensiuni (L x l x h) (mm)	570x520x360
Greutate (kg)	15,3

- Roți mari pentru stabilitate și deplasare facilă.
- Mâner ergonomic cauciucat și pârghie de acționare metalică.
- Unghi precis al clapetă din spate, proiectat pentru lucru fără coș colector.
- Ajustare Toolless a mânerului.
- Întreținere facilă a axului și trecere ușoară de la scarificat la aerat.
- Suport de aluminiu pentru axul de scarificare.
- Roți cauciucate și carcasă cu mâner integrat pentru transport și depozitare ușoare.

**Componența setului de livrare**

Ax scarificare - 652.024.746

MAȘINI DE TUNS GAZONUL CU MOTOR TERMIC	PLM4120N	PLM4627N	PLM4628N	PLM4622N2	PLM5113N2	PLM5600N2	PLM4816	PLM5114
Lățime tăiere (cm)	41	46	46	46	51	56	48	51
Tip motor	4T	4T	4T	4T	4T	4T	4T	4T
Suprafața recomandată pentru tăiere (m <sup>2</sup> )	1.000	1.000	1.000	1.800	2.000	2.200	2.000	2.400
Capacitate cilindrică (cm <sup>3</sup> )	140	140	140	163	163	163	160	190
Capacitate rezervor combustibil (l)	0,8	0,8	0,8	1	1	1	1	1
Capacitate rezervor ulei (l)	0,47	0,47	0,47	0,6	0,6	0,6	0,6	0,6
Autopropulsie	-	-	•	•	•	•	•	•
Număr viteze	-	-	1	3	3	3	4	1
Viteză deplasare (km/h)	-	-	3,6	3,0/3,4/4,5	3,0/3,4/4,5	3,0/3,6/4,5	2,8/3,3/ 3,9/5,0	3,7
Număr trepte reglaj înălțime tăiere	5	7	7	5	5	8	6	6
Reglarea înălțimii de tăiere (mm)	25-70	25-75	25-75	25-75	25-70	25-70	30-80	30-80
Material carcasă	oțel	oțel	oțel	oțel	oțel	oțel	aluminiu	aluminiu
Diametru roată față / spate (mm)	178 / 203	203 / 279	203 / 279	178 / 203	178 / 203	203 / 279	210 / 210	210 / 210
Capacitate coș colector iarbă (l)	50	60	60	60	65	70	60	70
Greutate netă (kg)	26	28,4	31,2	35,4	37,7	39,8	41,8	43,2
Nivel putere sonoră (dB(A))	84,6	86,9	86,9	94	98	98	95,1	96,7
Nivel presiune acustică (dB(A))	93,4	93,7	93,7	84,3	87	88,5	82	82,8
Nivel vibrații (m/s <sup>2</sup> )	5,27	4,53	4,53	5,18	7,38	7,90	9	4,59
Mulching al stratului vegetal (tehnologie 4Cut)	•	•	•	•	•	•	•	•
Comutator clapetă siguranță	•	•	•	•	•	•	•	•
Carcasă și șasiu	Metal	Aluminiu	Aluminiu	Aluminiu	Aluminiu	Aluminiu	Aluminiu	Aluminiu
Viteză de înaintare reglabilă	-	-	-	•	•	•	-	•
Coș colector din material plastic/textil foarte ușor	•	•	•	•	•	•	•	•
Roți cauciucate, rulmenți încapsulați	•	•	•	•	•	•	•	•
Mâner ergonomic cu ajustare în 3 poziții	•	•	•	•	•	•	•	•
Mâner ergonomic în forma de "D"	-	•	•	-	-	-	•	•
Refulare suplimentară laterală	-	•	•	-	•	•	•	•
Carcasă cu mâner integrat pentru transport facil	-	•	•	-	-	-	-	-
Vizor pentru nivelul de iarbă colectată	-	•	•	-	-	-	•	•
Cod cutit	671.001.433	671.014.610	671.014.610	671.014.610	671.002.552	671.002.532	671.002.532	664.004.381



MAȘINI DE TUNS GAZONUL CU MOTOR ELECTRIC	ELM3311	ELM3711	ELM3800	ELM4110	ELM4613
Lățime tăiere (cm)	33	37	38	41	46
Suprafața recomandată pentru tăierea gazonului (m <sup>2</sup> )	400	500	500	600	1.000
Putere nominală (W)	1.100	1.300	1.400	1.600	1.800
Autopropulsie	-	-	-	-	•
Număr trepte autopropulsie	-	-	-	-	1
Viteză deplasare (km/h)	-	-	-	-	3,6
Număr trepte reglaj înălțime de tăiere	3	3	6	5	5
Reglarea înălțimii de tăiere (mm)	20-55	20-55	25-75	20-75	20-75
Material carcasă	polipropilenă	polipropilenă	polipropilenă	oțel	oțel
Diametru roți față/spate (cm)	14 / 18	14 / 18		18 / 20	18 / 20
Capacitate coș colector iarbă (l)	27	35	40	50	60
Greutate netă (kg)	13,1	14,9	13	23	32,5
Frână electrică	•	•	•	•	•
Mulching al stratului vegetal (tehnologie 4Cut)	-	-	-	-	•
Comutator clapetă siguranță	•	•	•	•	•
Nivel putere sonoră (dB(A))	96	96	93,4	91,4	91,6
Nivel presiune acustică (dB(A))	74,4	77,6	83,0	83,0	78,9
Nivel vibrații (m/s <sup>2</sup> )	0,672	0,917	2,88	2,5	1,132
Tehnologie tundere	3Cut	3Cut	3Cut	3Cut	4Cut
Montare ușoară a coșului colector	•	•	•	•	•
Ajustare a mânerului, 3 trepte de înălțime	-	-	-	•	•
Mâner pentru transport facil integrat în carcasă	•	•	•	•	•
Martor luminos pentru operare	•	•	•	•	•
Apărătoare din plastic rezistent ce protejează carcasă metalică	-	-	-	•	•
Mecanism simplu de fixare a mânerului	•	•	•	•	•
Roți cauciucate, rulmenți încapsulați	-	-	-	•	•
Cod cuțit	671.002.550	671.002.549	671002781	671.001.427	671.146.102





05

## MAȘINI DE TUNS GARD VIU



Dublă izolație



Frână de motor



Cuplaj cu fricțiune



Valvă de decompresie



Sistem antivibrații



Pompă primer



Sistem de aprindere cu condensator

MAȘINI DE TUNS GARD VIU CU MOTOR TERMIC

MAȘINI DE TUNS GARD VIU CU MOTOR ELECTRIC



## GARD VIU OBIȘNUIT

TUNS

UTILIZARE CASNICĂ

FĂRĂ SURSĂ DE CURENT

MAȘINI DE TUNS GARD VIU  
CU ACUMULATORI

vezi  
PAGINA 6

LĂNGĂ SURSĂ DE CURENT

Putere: 400 W

UH4861

REGIM SEMIPROFESIONAL  
SUPRAFETE MEDII

FĂRĂ SURSĂ DE CURENT

MAȘINI DE TUNS GARD VIU  
CU ACUMULATORI

vezi  
PAGINA 6

LĂNGĂ SURSĂ DE CURENT

Putere: 550 W

UH5570

REGIM PROFESIONAL  
SUPRAFETE ÎNTINSE

FĂRĂ SURSĂ DE CURENT

Putere: 1,0/0,68 CP/kW  
Capacitate cilindrică: 22,2 cm<sup>3</sup>

EH5000W

Putere: 1,0/0,68 CP/kW  
Capacitate cilindrică: 22,2 cm<sup>3</sup>

EH6000W

Putere: 1,0/0,68 CP/kW  
Capacitate cilindrică: 22,2 cm<sup>3</sup>

EH7500W

LĂNGĂ SURSĂ DE CURENT

Putere: 550 W

UH6570

Putere: 670 W

UH7580

FĂRĂ SURSĂ DE CURENT  
LA ÎNĂLȚIME

Putere: 1,1/0,77 CP/kW  
Capacitate cilindrică: 25,4 cm<sup>3</sup>

EN4950H

## GARD VIU DUR, LEMNOS

TUNS

UTILIZARE CASNICĂ

FĂRĂ SURSĂ DE CURENT

MAȘINI DE TUNS GARD VIU  
CU ACUMULATORI

vezi  
PAGINA 6

LĂNGĂ SURSĂ DE CURENT

Putere: 550 W

UH5570

REGIM SEMIPROFESIONAL  
SUPRAFETE MEDII

FĂRĂ SURSĂ DE CURENT

Putere: 1,0/0,68 CP/kW  
Capacitate cilindrică: 22,2 cm<sup>3</sup>

EH5000W

Putere: 1,0/0,68 CP/kW  
Capacitate cilindrică: 22,2 cm<sup>3</sup>

EH6000W

Putere: 1,0/0,68 CP/kW  
Capacitate cilindrică: 22,2 cm<sup>3</sup>

EH7500W

MAȘINI DE TUNS GARD VIU  
CU ACUMULATORI

vezi  
PAGINA 6

LĂNGĂ SURSĂ DE CURENT

Putere: 550 W

UH6570

REGIM PROFESIONAL  
SUPRAFETE ÎNTINSE

FĂRĂ SURSĂ DE CURENT

Putere: 1,0/0,68 CP/kW  
Capacitate cilindrică: 22,2 cm<sup>3</sup>

EH5000W

Putere: 1,0/0,68 CP/kW  
Capacitate cilindrică: 22,2 cm<sup>3</sup>

EH6000W

Putere: 1,0/0,68 CP/kW  
Capacitate cilindrică: 22,2 cm<sup>3</sup>

EH7500W

LĂNGĂ SURSĂ DE CURENT

Putere: 670 W

UH7580

FĂRĂ SURSĂ DE CURENT  
LA ÎNĂLȚIME

Putere: 1,1/0,77 CP/kW  
Capacitate cilindrică: 25,4 cm<sup>3</sup>

EN4950H

## MAȘINĂ DE TUNS GARD VIU CU MOTOR TERMIC

### EH5000W



CATALYTIC CONVERTER

Capacitate cilindrică (cm <sup>3</sup> )	22,2
Putere (CP/kW)	1,0/0,68
Lungimea lamei (cm)	50
Curse/minut	4.390
Dimensiuni (L x l x H) (mm)	1.014x262x216
Greutate (kg)	4,8

Mașină de tuns gard viu profesională, cu mâner reglabil în 5 poziții, proiectată pentru lucrul intens.

#### Componența setului de livrare

Teacă - 452327-8, trusă scule - 195259-3

## MAȘINĂ DE TUNS GARD VIU CU MOTOR TERMIC

### EH6000W



CATALYTIC CONVERTER

Capacitate cilindrică (cm <sup>3</sup> )	22,2
Putere (CP/kW)	1,0/0,68
Lungimea lamei (cm)	60
Curse/minut	4.390
Dimensiuni (L x l x H) (mm)	1.119x262x216
Greutate (kg)	5,0

Mașină profesională de tuns gard viu cu design inovator și 5 poziții diferite de tăiere cu ajutorul mânerului rotativ. Motorul puternic de 22,2 cm<sup>3</sup> și lama de tăiere de 60 cm placată cu nichel fac din tunderea gardului viu sau a arbuștilor cu această mașină o activitate plăcută și facilă.

#### Componența setului de livrare

Teacă - 452327-8, trusă scule - 195259-3

## MAȘINĂ DE TUNS GARD VIU CU MOTOR TERMIC

### EH7500W



CATALYTIC CONVERTER

Capacitate cilindrică (cm <sup>3</sup> )	22,2
Putere (CP/kW)	1,0/0,68
Lungimea lamei (cm)	75
Curse/minut	4.390
Dimensiuni (L x l x H) (mm)	1.259x262x216
Greutate (kg)	5,2

Mașină de tuns gard viu profesională, cu lamă de tundere de 75 cm, puternică și ușor de manevrat, cu mâner reglabil în 5 poziții de lucru.


#### Componența setului de livrare

Teacă - 452327-8, trusă scule - 195259-3

## MAȘINĂ DE TUNS GARD VIU CU MOTOR TERMIC

### EN4950H

**MM4**  
MAȘINA BILTA 4-TROZOFER ENGIN



CATALYTIC CONVERTER

Capacitate cilindrică (cm <sup>3</sup> )	25,4
Putere (CP/kW)	1,1/0,77
Lungimea lamei (cm)	49
Curse/minut	4.200
Dimensiuni (L x l x H) (mm)	2.550x242x241
Greutate (kg)	6,9


Mașină profesională pentru tuns la înălțime gard viu sau arbuști, pentru lucrări peisagistice deosebite. Motorul puternic MM4 cu vibrații reduse și mânerul ergonomic ajută la utilizarea facilă a mașinii.

#### Componența setului de livrare

Cap tăiere - 126293-2, teacă - 452279-9, 100 ml ulei 4T - 195500-4, cheie combinată 10/16 - 782233-6, cheie imbus 5 mm - 783232-1, cheie imbus 4 mm - 783223-2, mâner - 195626-2, ham - 125516-5

MAȘINĂ DE TUNS GARD VIU CU MOTOR ELECTRIC

**UH4861**



Putere (W)	400
Lungimea lamei (cm)	48
Curse/minut	3.200
Dimensiuni (L x l x H) (mm)	871x194x194
Greutate (kg)	3,0

Mașină electrică de tuns gard viu foarte ușoară dotată cu motor puternic de 400W ideală pentru lucru în jurul gospodăriei. Lama placată cu nichel îi oferă o durabilitate crescută în folosire fără să necesite ascuțire suplimentară.

**Componenta setului de livrare**  
Teacă - 9101MA0203

MAȘINĂ DE TUNS GARD VIU CU MOTOR ELECTRIC

**UH5570**



Putere (W)	550
Lungimea lamei (cm)	55
Curse/minut	3.200
Dimensiuni (L x l x H) (mm)	970x223x206
Greutate (kg)	3,7

Mașină de tuns gard viu cu motor electric puternic de 550W ce dezvoltă 3.200 curse pe minut. Este construită cu 3 pârghii de acționare și pornește doar atunci când 2 dintre ele sunt acționate simultan. Este ideală pentru toaletare gard viu și arbuști în regim semiprofesional.

**Componenta setului de livrare**  
Teacă - 450489-6

MAȘINĂ DE TUNS GARD VIU CU MOTOR ELECTRIC

**UH6570**



Putere (W)	550
Lungimea lamei (cm)	65
Curse/minut	3.200
Dimensiuni (L x l x H) (mm)	1.042x223x206
Greutate (kg)	3,9

Mașină profesională pentru toaletat arbuști și tuns gard viu cu motor electric de 550W, pentru o utilizare îndelungată. Lamele sunt placate cu nichel. Este construită cu 3 pârghii de acționare și pornește doar atunci când 2 dintre ele sunt acționate simultan.

**Componenta setului de livrare**  
Teacă - 450490-1

MAȘINĂ DE TUNS GARD VIU CU MOTOR ELECTRIC

**UH7580**



Putere (W)	670
Lungimea lamei (cm)	75
Curse/minut	3.000
Dimensiuni (L x l x H) (mm)	1.157x223x206
Greutate (kg)	4,4

Mașină de tuns gard viu profesională cu motor puternic de 670W. Lamele sunt placate cu nichel pentru o utilizare îndelungată fără ascuțire suplimentară iar mânerul ergonomic cauciucat oferă un confort sporit în utilizare. Mașina funcționează doar atunci când 2 dintre cele 3 pârghii sunt acționate simultan.

**Componenta setului de livrare**  
Teacă - 450490-1

## MAȘINI DE TUNS GARD VIU CU MOTOR TERMIC

EH5000W

EH6000W

EH7500W

EN4950H

Tip motor	2T	2T	2T	MM4
Putere nominală (CP/W)	1,0 / 0,68	1,0 / 0,68	1,0 / 0,68	1,1 / 0,77
Capacitate cilindrică (cm <sup>3</sup> )	22,2	22,2	22,2	25,4
Lungime lamă (cm)	50	60	75	49
Curse/minut	4.390	4.390	4.390	4.200
Dimensiuni (L x l x H) (mm)	1.014x262x216	1.119x262x216	1.259x262x216	2.550x242x241
Greutate netă (kg)	4,8	5	5,2	6,9
Nivel presiune acustică (dB(A))	93,0	92,8	93,9	90,0
Nivel putere sonoră (dB(A))	103,0	103,8	103,8	102,2
Vibrații - mâner frontal (dB(A))	2,5	2,8	2,3	6,3
Vibrații - mâner spate (dB(A))	2,5	2,7	2,3	8,9
Voluim rezervor combustibil (l)	0,4	0,4	0,4	0,6
Distanța între cuțițe (mm)	35	35	35	21
Tip amestec	50:1	50:1	50:1	-
Mâner rotativ fixabil în 5 poziții diferite	•	•	•	-
Protecție la capătul lamei pentru a preveni reculul	•	•	•	•
Lamă placată cu nichel pentru durabilitate sporită	•	•	•	•
Mâner ergonomic cauciucat pentru control și confort sporit	-	-	-	•
Ciclu îndelungat de lubrifiere	•	•	•	•
Sistem antivibrații	•	•	•	•
Blocaj al pârghiei de accelerație	-	-	-	•



MAȘINI DE TUNS GARD VIU CU MOTOR ELECTRIC	UH4861	UH5570	UH6570	UH7580
Putere nominală (W)	400	550	550	670
Lungimea lamei de tăiere (cm)	48	55	65	75
Curse/minut	3.200	3.200	3.200	3.000
Dimensiuni (L x l x H) (mm)	871x194x194	970x223x206	1.042x223x206	1.157x223x206
Greutate netă (kg)	3,0	3,7	3,9	4,4
Nivel presiune acustică (dB(A))	82	89,9	89,9	86,5
Nivel putere sonoră (dB(A))	93	97,9	97,9	94,5
Nivel vibrații (m/s <sup>2</sup> )	6,7	6,7	6,7	4,4
Limitator cuplu	-	-	•	•
Frână mecanică	•	•	•	•
Lungime maximă de tundere (cm)	48	55	65	75
Distanța între cuțite (mm)	16	18	18	18
Lungime cablu alimentare (m)	0,3	0,3	0,3	0,3





06

SUFLANTE



Dublă izolație



2 trepte de viteză  
reglate electronic



Sistem antivibrații



Pompă primer



Sistem de aprindere  
cu condensator



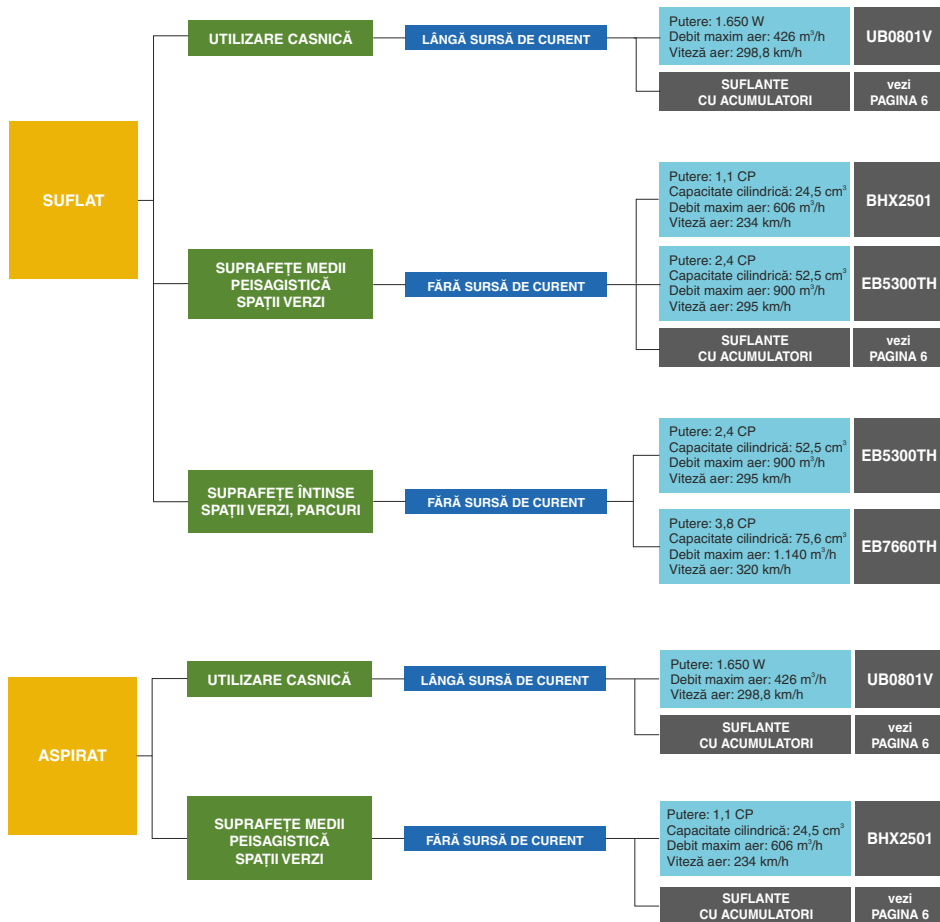
Valvă  
de decompresie

SUFLANTE CU MOTOR ÎN 4 TIMPI (MAKITA MM4)

SUFLANTE CU MOTOR ELECTRIC

## FRUNZE, VEGETAȚIE DIVERSĂ COSITĂ/TĂIATĂ

SUFLANTE



## PIETRIȘ, PRAF



## SUFLANTĂ PORTABILĂ CU MOTOR TERMIC

### BHX2501

**MM4**  
MOTOR MITSUBISHI 4-STROUPE FAN



Tip motor	MM4
Capacitate cilindrică (cm <sup>3</sup> )	24,5
Putere (CP)	1,1
Debit maxim de aer (m <sup>3</sup> /h)	606
Viteză aer (km/h)	234
Capacitate rezervor carburant (l)	0,52
Capacitate rezervor ulei (l)	0,08
Nivel putere sonoră (dB(A))	103,7
Nivel presiune acustică (dB(A))	90,8
Vibrații (m/s <sup>2</sup> )	9,3
Dimensiuni (L x l x H) (mm)	350x231x368
Greutate (kg)	4,5

**TIP ULEI:** SAE 10W-30 clasificare API, clasă SF sau superioară  
Pompă amorsare, tub drept, funcție suflare aer și aspirare, decompresie automată, aprindere electronică, acces facil la bujie, filtru și rezervor.

#### Componența setului de livrare

Tub final plat - 451753-8, 2 x tub intermediar - 451752-0, cheie - 194717-6, colier metalic - 140352-8, șurubelniță

## SUFLANTĂ PORTABILĂ CU MOTOR TERMIC

### EB5300TH

**NOU**

**MM4**  
MOTOR MITSUBISHI 4-STROUPE FAN



Tip motor	MM4
Capacitate cilindrică (cm <sup>3</sup> )	52,5
Putere (CP)	2,4
Debit maxim de aer (m <sup>3</sup> /h)	900
Viteză aer (km/h)	295
Capacitate rezervor carburant (l)	1,8
Capacitate rezervor ulei (l)	0,22
Nivel putere sonoră (dB(A))	102,5
Nivel presiune acustică (dB(A))	96
Vibrații (m/s <sup>2</sup> )	2,9
Dimensiuni (L x l x H) (mm)	345x493x475
Greutate (kg)	10,1

**TIP ULEI:** SAE 10W-30 clasificare API, clasă SF sau superioară  
Motor MM4 puternic, destinat utilizării în regim profesional.  
Mașină ideală pentru suflat frunze și vegetație, dar și la lucrări de construcții sau asfaltări, acolo unde suprafețele trebuie curățate de praf înainte de a se lucra pe ele.

#### Componența setului de livrare

Tub final plat - 196911-6, tub intermediar rotund - 196912-4, tub intermediar - 19723-0, duză 90-62 m - 198034-6, cheie tubulară 16 - 782239-4, șurubelniță - 783019-1, trusă de scule - 831304-7

## SUFLANTĂ PORTABILĂ CU MOTOR TERMIC

### EB7660TH

**NOU**

**MM4**  
MOTOR MITSUBISHI 4-STROUPE FAN



Tip motor	MM4
Capacitate cilindrică (cm <sup>3</sup> )	75,6
Putere (CP)	4,1
Debit maxim de aer (m <sup>3</sup> /h)	1.200
Viteză aer (km/h)	331
Capacitate rezervor carburant (l)	1,9
Capacitate rezervor ulei (l)	0,22
Nivel putere sonoră (dB(A))	110,7
Nivel presiune acustică (dB(A))	102,8
Vibrații (m/s <sup>2</sup> )	3,5
Dimensiuni (L x l x H) (mm)	332x460x480
Greutate (kg)	12,1

**TIP ULEI:** SAE 10W-30 clasificare API, clasă SF sau superioară  
Pompă amorsare, tub drept, decompresie automată, aprindere electronică, acces facil la bujie, filtru și rezervor.

#### Componența setului de livrare

Tub final rotund 90/70 - 455128-3, tub final rotund 90/60 454896-5, tub final plat - 196911-6, tub intermediar rotund - 196912-4, tub intermediar - 168832-2, tub intermediar lung 90 - 454895-7, 2 x colier metalic - 056100990, cheie tubulară 16 - 782239-4, șurubelniță - 783019-1, ulei 4T - 195532-1

## SUFLANTĂ CU MOTOR ELECTRIC

### UB0801V



Tip motor	Electric
Putere (W)	1.650
Debit maxim de aer (m <sup>3</sup> /h)	426
Viteză aer (km/h)	298,8
Trepte suflat	2
Nivel putere sonoră (dB(A))	104,2
Nivel presiune acustică (dB(A))	90,4
Vibrații (m/s <sup>2</sup> )	2,5
Dimensiuni (L x l x H) (mm)	810x220x300
Greutate (kg)	3,2

Funcție suflare aer și aspirare, funcție de mărunțire a vegetației aspirate cu ajutorul cuțitelor.

#### Componența setului de livrare

Tub suflat - GT34103408, tub aspirare - GT31103808, sac - GT31105808

SUFLANTE	BHX2501	EB5300TH	EB7660TH	UB0810V
Tip motor	MM4	MM4	MM4	Electric
Capacitate cilindrică (cm <sup>3</sup> )	24,5	52,5	75,6	-
Putere (CP/W)	1,1 CP	2,4 CP	4,1 CP	1.650W
Debit maxim de aer (m <sup>3</sup> /h)	606	900	1.200	426
Viteză aer (km/h)	234	295	331	298,8
Dimensiuni (L x l x H) (mm)	350x231x368	345x493x475	332x460x480	810x220x300
Capacitate rezervor carburant (l)	0,52	1,8	1,9	-
Capacitate rezervor ulei (l)	0,08	0,22	0,22	-
Greutate netă (kg)	4,5	10,1	12,1	3,2
Nivel putere sonoră (dB(A))	103,7	102,5	110,7	104,2
Nivel presiune acustică (dB(A))	90,8	96	102,8	90,4
Vibrații (m/s <sup>2</sup> )	9,3	2,9	3,5	2,5
Tip ulei	SAE 10W-30 clasificare API, clasă SF sau superioară	SAE 10W-30 clasificare API, clasă SF sau superioară	SAE 10W-30 clasificare API, clasă SF sau superioară	-
Autonomie maximă de funcționare (min)	60	120	90	-
Pompă amorsare	•	•	•	-
Tub drept	•	•	•	-
Funcție suflare aer și aspirare	•	-	-	•
Decompresie automată	•	•	•	-
Aprindere electronică	•	•	•	-
Acces facil la bujie, filtru și rezervor	•	•	•	-
Trepte suflat	-	-	-	2
Funcție de măruntire a vegetației aspirate cu ajutorul cuțitelor	-	-	-	•





07

MAȘINI DE SPĂLAT CU PRESIUNE



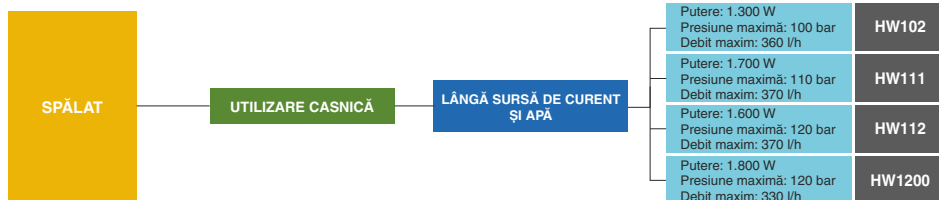
Dublă izolație



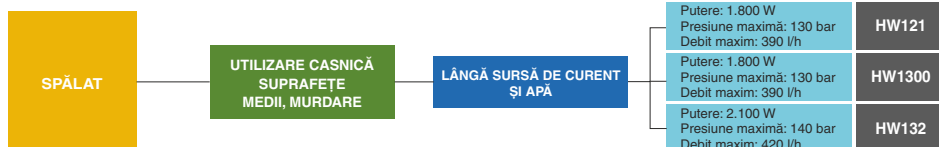
# MAȘINI DE SPĂLAT



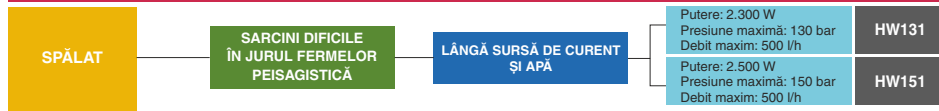
## BICICLETE, MOTOCICLETE, MOBILIER DE GRĂDINĂ



## ALEI, BALCOANE, TERASE



## ALEI, BALCOANE, TERASE, FAȚADE, SUPRAFEȚE MURDARE ȘI FOARTE MURDARE, UTILAJE AGRICOLE



### MAȘINĂ DE SPĂLAT CU PRESIUNE

**HW102**



Putere (W)	1.300
Presiune maximă (bar)	100
Debit maxim(l/h)	360
Greutate (kg)	5,8

Mașină de spălat cu presiune ideală pentru utilizare ocazională casnică. Este ușoară, compactă, cu mâner telescopic și buznar pentru accesorii pentru o utilizare facilă în jurul casei: alei, grădină și mobilier de grădină. Debit de lucru de 360/l/h și presiune 100 bar.

#### Componența setului de livrare

Lance reglabilă - 3640640, cuplă cu filtru pentru furtun 3/4 - 3082130, cuplă rapidă - 3082661, furtun de presiune 5 m - 3640630, lance Rotopower - 3320120, bidon pentru detergent - 3640630, extensie lance - 3320130, pistol - 3320152, suport accesorii - 3320054

### MAȘINĂ DE SPĂLAT CU PRESIUNE

**HW111**



Putere (W)	1.700
Presiune maximă (bar)	110
Debit maxim(l/h)	370
Greutate (kg)	7,4

Mașină de spălat cu presiune semiprofesională ce dezvoltă un debit de lucru de 370 l/h și o presiune de 110 bar. Cu un design compact, potrivită pentru diverse utilizări în jurul gospodăriei: alei și balcoane, biciclete și motociclete, instrumente de grădinarit.

#### Componența setului de livrare

Cap de lance - 3640670, cuplă cu filtru pentru furtun 3/4 - 3082130, cuplă rapidă - 3082661, furtun de presiune 5,5 m - 3641590, lance reglabilă - 3640650, lance Rotopower - 3320120, perie - 3640950, extensie lance - 3320130, pistol - 3320152, suport accesorii - 3640370

### MAȘINĂ DE SPĂLAT CU PRESIUNE

**HW112**



Putere (W)	1.600
Presiune maximă (bar)	120
Debit maxim(l/h)	370
Greutate (kg)	16,2

Mașină de spălat cu presiune ideală pentru îndepărtarea mizeriei obișnuite - biciclete și motociclete, garduri de grădină. Beneficiază de un motor cu inducție de 1.600W ce dezvoltă un debit de 370/l/h și o presiune de 120 bar.

#### Componența setului de livrare

Cap de lance - 3640670, cuplă cu filtru pentru furtun 3/4 - 3082130, cuplă rapidă - 3082661, furtun de presiune 5,5 m - 3641590, lance reglabilă - 3640650, lance Rotopower - 3320120, perie - 3640950, extensie lance - 3320130, pistol - 3320152, suport accesorii - 3640370

## MAȘINĂ DE SPĂLAT CU PRESIUNE

### HW1200

NOU



Putere (W)	1.800
Presiune maximă (bar)	120
Debit maxim(l/h)	330
Greutate (kg)	11,0

Mașină de spălat cu presiune ideală pentru îndepărtarea mizeriei obișnuite - biciclete și motociclete, garduri de grădină sau terase. Este dotată cu un motor de 1.800W și dezvoltă un debit de 330l/h și o presiune de 120 bar. Datorită tehnologiei antivibrații, este foarte silențioasă.

#### Componența setului de livrare

Pistol - 197842-2, set duză și rezervor pentru spumă - 197886-2, lance duză reglabilă - 197876-5, lance Rotopower - 197824-4, furtun (10 m) - 123784-4, set cuplă rapidă - 197883-8, filtru apă - 197881-2, pin pentru curățat duza - 123660-2

## MAȘINĂ DE SPĂLAT CU PRESIUNE

### HW121



Putere (W)	1.800
Presiune maximă (bar)	130
Debit maxim(l/h)	390
Greutate (kg)	17,8

Mașină de spălat pentru utilizare îndelungată dotată cu un motor puternic cu inducție de 1.800W ce dezvoltă un debit de 390l/h și o presiune de 130 bar. Este recomandată pentru curățarea suprafețelor murdare și foarte murdare: curți, alei, fațade, terase.

#### Componența setului de livrare

Cap de lance - 3640670, cuplă cu filtru pentru furtun 3/4 - 3082130, cuplă rapidă - 3082661, furtun de presiune 8 m - 3640960, lance reglabilă - 3640930, lance Rotopower - 3640940, perie - 3640950, pistol - 3640920, suport accesorii - 3640370

## MAȘINĂ DE SPĂLAT CU PRESIUNE

### HW1300

NOU



Putere (W)	1.800
Presiune maximă (bar)	130
Debit maxim(l/h)	360
Greutate (kg)	12,7

Mașină de spălat cu presiune dotată cu un motor de 1.800W ce dezvoltă un debit de 360l/h și o presiune de 130 bar. Este recomandată pentru curățarea bicicletelor, motocicletelor, teraselor sau aleilor. Se remarcă prin silențiozitate și o greutate redusă.

#### Componența setului de livrare

Pistol - 197842-2, set duză și rezervor pentru spumă - 197886-2, lance duză reglabilă - 197876-5, lance Rotopower - 197824-4, furtun (10 m) - 123784-4, set cuplă rapidă - 197883-8, filtru apă - 197881-2, pin pentru curățat duza - 123660-2

## MAȘINĂ DE SPĂLAT CU PRESIUNE

### HW132



Putere (W)	2.100
Presiune maximă (bar)	140
Debit maxim(l/h)	420
Greutate (kg)	18,8

Mașină de spălat cu presiune ce beneficiază de 2 pistoane de aluminiu proiectate special pentru a oferi durabilitate în utilizarea îndelungată a sarcini grele. Motorul puternic cu inducție de 2.100W dezvoltă un debit de 420l/h și o presiune de 140 bar.

#### Componența setului de livrare

Cap de lance - 3640670, cuplă cu filtru pentru furtun 3/4 - 3082130, cuplă rapidă - 3082661, furtun de presiune 8 m - 3640960, lance reglabilă - 3641150, lance Rotopower - 3640940, perie - 3640950, pistol - 3640920, suport accesorii - 3640370

## MAȘINĂ DE SPĂLAT CU PRESIUNE

### HW131



Putere (W)	2.300
Presiune maximă (bar)	130
Debit maxim(l/h)	500
Greutate (kg)	33,8

Mașină de spălat recomandată operațiunilor sofisticate și dificile de curățare. Este construită pentru sarcini dificile și pentru utilizare îndelungată, cu sistem pompă Triplex și ceramică aplicată la nivelul pistoanelor din oțel inoxidabil cu garnitură dublă. Motorul puternic de 2.300W oferă un debit de 500l/h și o presiune de 130 bar.

#### Componența setului de livrare

Lance reglabilă - 40030, lance Rotopower - 40169, pistol - 40171, cuplă - 2500200, filtru de apă - 1340260, mâner tambur - 2500020, furtun de presiune 15 m - 2500390

## MAȘINĂ DE SPĂLAT CU PRESIUNE

### HW151



Putere (W)	2.500
Presiune maximă (bar)	150
Debit maxim(l/h)	500
Greutate (kg)	26,9

Mașină de spălat ideală pentru curățat suprafețe foarte murdare. Potrivită pentru utilizare îndelungată, beneficiază de un motor pe inducție de 2.500W ce dezvoltă un debit de 500l/h și o presiune de 150 bar.

#### Componența setului de livrare

Lance reglabilă - 40551, lance Rotopower - 40167, pistol - 40925, cuplă - 3600260, cuplă cu filtru de apă - 3082130, mâner tambur - 3580080, furtun de presiune 10 m - 41183, suport accesorii - 2360090

MAȘINI DE SPĂLAT CU PRESIUNE	HW102	HW111	HW112	HW1200	HW121	HW1300	HW132	HW131	HW151
Putere nominală (W)	1.300	1.700	1.600	1.800	1.800	1.800	2.100	2.300	2.500
Presiune maximă (bar)	100	110	120	120	130	130	140	130	150
Debit maxim (L/h)	360	370	370	330	390	360	420	500	500
Lungime furtun (m)	5	5,5	5,5	10	8	10	8	15	10
Greutate netă (kg)	5,8	7,4	16,2	11,0	17,8	12,7	18,8	33,8	26,9
Sistem filtrare integrat	•	•	•	•	•	•	•	•	•
Lance inclusă în dotarea standard	•	•	•	•	•	•	•	•	•
Rezervor detergent încorporat	-	•	•	•	•	•	•	•	•
Material pompă cu piston	Al	Al	Al	Al	Al	Al	Al	Al	Cu
Tip carcasă	plastic	plastic	plastic	plastic	plastic	plastic	plastic	plastic	plastic
Temperatură maximă intrare apă (°C)	50	50	50	40	50	40	50	60	50
Nivel presiune acustică (dB(A))	85,7	79,15	78,4	72,0	83,1	76,0	77,3	80,1	80,1
Nivel putere sonoră (dB(A))	94,0	87,0	86,0	85,3	91,0	89,2	85,0	88,0	88,0
Vibrații (m/s <sup>2</sup> )	3,72	3,72	3,41	4,11	3,72	4,86	1,75	2,74	2,74
Furtun de înaltă presiune rezistent la îndoire, cuplă rapidă	•	-	-	-	-	-	-	-	-
Furtun din cauciuc cu inserție metalică, cuplă rapidă	-	•	•	•	•	•	•	•	•
Tambur pentru rularea furtunului	-	•	•	•	•	•	•	•	•
Motor electric cu inducție, cu pompă cu 3 pistoane în linie	-	-	-	-	-	-	-	•	•
Motor electric universal	•	•	•	•	•	•	•	-	-
Motor cu inducție	-	-	•	•	•	•	•	•	•
Cap de pompă din aluminiu anodizat	•	•	•	•	•	•	•	•	-
Cap de pompă din cupru	-	-	-	-	-	-	-	-	•
Pistoane din oțel inoxidabil	•	•	•	•	-	-	•	-	-
Pistoane de oțel inoxidabil cu ceramică aplicată și garnitură dublă	-	-	-	-	-	-	-	-	•
Pistol din material plastic rezistent	•	-	-	-	-	-	-	-	-
Pistol cu ranforsări metalice	-	•	•	•	•	•	•	•	•
Sistem Total Stop System pentru oprirea totală a mașinii	•	•	•	•	•	•	•	-	•
Cuplă rapidă pentru furtun și accesorii	•	•	•	•	•	•	•	•	•
Buzunar pentru accesorii	•	•	•	•	•	•	•	•	•
Injector de detergent integrat	-	•	•	•	•	•	•	•	•
Injector extern de detergent	•	-	-	-	-	-	-	-	-
2 rezervoare de detergent incluse	-	-	-	-	-	-	-	-	•
Rezervor de soluții de spălat ușor de umplut	-	-	-	-	-	-	-	-	•
Operare doar în poziția orizontală	-	-	-	-	-	-	-	•	-
Reglare a debitului și presiunii	-	-	-	-	-	-	-	•	•
Filtru de apă transparent montat în exterior	•	•	•	•	•	•	•	•	•
Roți cauciucate pentru transport ușor	•	•	•	•	•	•	•	•	•
Mâner telescopic	•	-	-	-	-	-	-	-	-
Design compact, aplicații diverse, performanță în curățare	•	•	•	•	•	•	•	•	•
Ușoară și compactă, pentru utilizare casnică	•	•	-	-	-	-	-	-	-
Ideală pentru curățat motocicletele, mobilă de grădină, balcoane	•	•	•	•	•	•	•	-	-
Pentru suprafețe mari murdare și foarte murdare. Utilizare ergonomică și ușoară. Ideală pentru curți, alei, fațade și terase	-	-	-	-	-	•	-	•	•
Pentru operațiuni sofisticate de curățare la ferme, amenajări peisagistice și aplicații profesionale	-	-	-	-	-	-	-	•	•

08

POMPE

**Makita**



Valvă de decompresie



Pompă primer



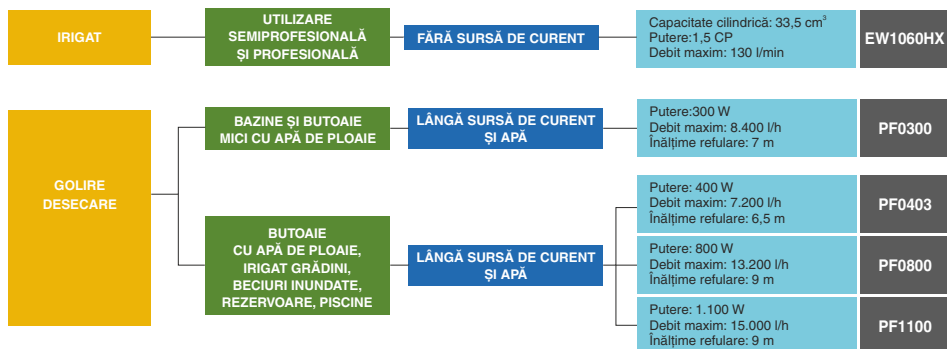
Sistem de aprindere cu condensator

MOTOPOMPĂ DE SUPRAFAȚĂ CU MOTOR ÎN 4 TIMPI (MAKITA MM4)

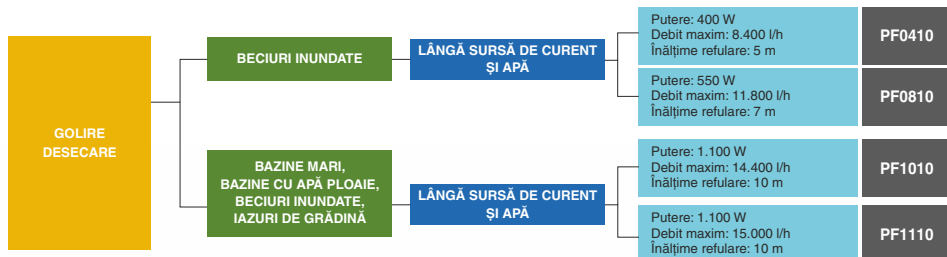
POMPE SUBMERSIBILE PENTRU APĂ CURATĂ

POMPE SUBMERSIBILE PENTRU APĂ MURDARĂ

APĂ CURATĂ



APĂ MURDARĂ





EW1060HX



Capacitate cilindrică (cm <sup>3</sup> )	33,5
Putere motor (CP)	1,5
Debit maxim (l/min)	130
Capacitate rezervor benzină (l)	0,65
Dimensiuni (L x l x H) (mm)	356x234x336
Greutate (kg)	7,4

Motopompă ideală pentru irigații în grădina cu motor puternic în 4 timpi 1,7 CP ce dezvoltă un debit de 130 l/min, cu diametru de absorbție de 1". Adâncime maximă de aspirație de 8 m și înălțime de refulare de 45 m.

#### Componența setului de livrare

Furtun absorbție (3 m) cu duză reglabilă pentru stropit - ME01676336, furtun evacuare (8 m) - B-10671, cheie combinată 13/16 cu șurubelniță cruce - ME08121017, sorb - ME01689268, 2 x coliere - ME08121045



## POMPĂ SUBMERSIBILĂ PENTRU APĂ CURATĂ

### PF0300



Putere (W)	300
Debit maxim (l/h)	8.400
Înălțime de refulare (m)	7
Dimensiuni (L x l x H) (mm)	160x168x305
Greutate (kg)	4,2

Pompă submersibilă pentru apă curată, pentru adâncimi de maxim 5 m, foarte ușoară. Carcasa din plastic durabil și flotor ajustabil pe înălțime. Este recomandată pentru golirea bazinelor mici și a butoaielor cu apă de ploaie.

#### Componența setului de livrare

Racord - 609.024.627, cot - 609.024.626, o-ring - 609.024.625

## POMPĂ SUBMERSIBILĂ PENTRU APĂ CURATĂ

### PF0403



Putere (W)	400
Debit maxim (l/h)	7.200
Înălțime de refulare (m)	6,5
Dimensiuni (L x l x H) (mm)	150x150x260
Greutate (kg)	4,4

Pompă submersibilă pentru apă curată cu motor de 400W ce dezvoltă un debit maxim de 7.200 l/h. Adâncimea maximă de imersie este de 5 m, iar dimensiunea maximă a particulelor admise este de 5 mm. Este potrivită pentru golirea butoaielor cu apă de ploaie, a iazurilor și piscinelor de dimensiuni mici și medii, de grădină.

#### Componența setului de livrare

Racord - 609.024.627

## POMPĂ SUBMERSIBILĂ PENTRU APĂ CURATĂ

### PF0800



Putere (W)	800
Debit maxim (l/h)	13.200
Înălțime de refulare (m)	9
Dimensiuni (L x l x H) (mm)	160x168x340
Greutate (kg)	6,1

Pompă submersibilă ideală pentru bazine și piscine mari de apă curată și apă de ploaie. Motorul puternic de 800W, construit pentru utilizare îndelungată, dezvoltă un debit maxim de 13.200 l/h. Pompa se oprește automat cu ajutorul flotorului reglabil pe înălțime.

#### Componența setului de livrare

Racord - 609.024.627, cot - 609.024.626, o-ring - 609.024.625

## POMPĂ SUBMERSIBILĂ PENTRU APĂ CURATĂ

### PF1100



Putere (W)	1.100
Debit maxim (l/h)	15.000
Înălțime de refulare (m)	9
Dimensiuni (L x l x H) (mm)	150x150x305
Greutate (kg)	6,7

Pompă submersibilă pentru apă curată ideală pentru bazine și rezervoare mari de apă curată, iazuri de grădină. Carcasa solidă din inox și motor puternic de 1.100W ce dezvoltă un debit maxim de 15.000 l/h. Flotorul este reglabil pe înălțime și ajută la oprirea automată a pompei.

#### Componența setului de livrare

Racord - 609.024.627

## POMPĂ SUBMERSIBILĂ PENTRU APĂ MURDARĂ

### PF0410



Putere (W)	400
Debit maxim (l/h)	8.400
Înălțime de refulare (m)	5
Dimensiuni (L x l x H) (mm)	160x168x345
Greutate (kg)	4,3

Pompă submersibilă pentru apă murdară cu motor de 400W ce dezvoltă un debit maxim de 8.400 l/h. Adâncimea maximă de imersie este de 5 m, iar dimensiunea maximă a particulelor admise este de 35 mm. Este recomandată pentru golirea apei murdare din beciuri inundate și iazuri de grădină.

#### Componența setului de livrare

Racord - 609.024.627, cot - 609.024.626, o-ring - 609.024.625

## POMPĂ SUBMERSIBILĂ PENTRU APĂ MURDARĂ

### PF0610



Putere (W)	550
Debit maxim (l/h)	10.800
Înălțime de refulare (m)	7
Dimensiuni (L x l x H) (mm)	160x185x335
Greutate (kg)	5,5

Pompă submersibilă ideală pentru bazine mari de apă murdară și beciuri inundate. Carcasa solidă din inox și motor puternic de 550W ce dezvoltă un debit maxim de 10.800 l/h. Pompa se oprește automat cu ajutorul flotorului reglabil pe înălțime.

#### Componența setului de livrare

Racord - 609.024.627, cot - 609.024.626, o-ring - 609.024.625

## POMPĂ SUBMERSIBILĂ PENTRU APĂ MURDARĂ

### PF1010



Putere (W)	1.100
Debit maxim (l/h)	14.400
Înălțime de refulare (m)	10
Dimensiuni (L x l x H) (mm)	160x168x380
Greutate (kg)	6,6

Pompă submersibilă pentru apă murdară cu motor puternic de 1.100W ce dezvoltă un debit maxim de 14.400 l/h. Beneficiază de un sistem de oprire automată a pompei cu ajutorul flotorului reglabil pe înălțime. Este ideală pentru golirea apei murdare din iazuri de grădină și bazine mari.

#### Componența setului de livrare

Racord - 609.024.627, cot - 609.024.626, o-ring - 609.024.625

## POMPĂ SUBMERSIBILĂ PENTRU APĂ MURDARĂ

### PF1110



Putere (W)	1.100
Debit maxim (l/h)	15.000
Înălțime de refulare (m)	10
Dimensiuni (L x l x H) (mm)	160x185x355
Greutate (kg)	7,0

Pompă submersibilă pentru apă murdară ideală pentru golirea apei murdare din iazuri de grădină și bazine mari. Dotată cu motor puternic de 1.100W ce dezvoltă un debit maxim de 15.000 l/h. Beneficiază de un sistem de oprire automată a pompei cu ajutorul flotorului reglabil pe înălțime.

#### Componența setului de livrare

Racord - 609.024.693, cot - 609.024.691, o-ring - 609.024.6692

POMPE SUBMERISIBILE	PF0300	PF0403	PF0800	PF1100	PF0410	PF0610	PF1010	PF1110
Putere nominală (W)	300	400	800	1.100	400	550	1.100	1.100
Debit maxim (l/h)	8.400	7.200	13.200	15.000	8.400	10.800	14.400	15.000
Înălțimea de refluxare (m)	7	6,5	9	9	5	7	10	10
Adâncimea de imersie (m)	5	5	5	5	5	5	5	5
Diametrul maxim al particulelor admise (cm)	5	5	5	5	35	35	35	35
Nivel minim apă (mm)	20	25	20	25	40	50	40	40
Mufă conectare (")	1	1 1/4	1	1 1/4	1	1	1	2
Lungime cablu alimentare (m)	10	10	10	10	10	10	10	10
Greutate (kg)	4,2	4,4	6,1	6,7	4,3	5,5	6,6	7
Potrivită pentru apă curată	•	•	•	•	-	-	-	-
Potrivită pentru apă semi-murdară	-	-	-	-	•	•	•	•
Potrivită pentru apă murdă	-	-	-	-	•	•	•	•
Potrivită pentru apă murdară, plină de noroi	-	-	-	-	-	-	•	•
Utilă pentru golirea butoaielor cu apă de ploaie, irigații grădini, beciuri inundate, bazine și piscine mici, rezervoare, iazuri și piscine	•	•	•	•	-	-	-	-
Oprire automată cu ajutorul flotorului	•	•	•	•	•	•	•	•
Utilă pentru drenarea apei ce conține mici impurități	-	-	-	-	•	•	•	•
Carcasă	plastic	inox	plastic	inox	plastic	inox	plastic	inox
Garnitură dublă ce asigură o perioadă lungă de utilizare a motorului	•	•	•	•	•	•	•	•
Recomandată pentru apă curată din butoaie de apă de ploaie și piscine	•	-	-	-	-	-	-	-
Potrivită pentru piscine mari și bazine mari cu apă de ploaie	-	•	•	•	-	-	-	-
Recomandată pentru apă murdară din beciuri inundate și iazuri de grădină	-	-	-	-	•	-	•	-
Ideală pentru apă murdară din bazine mari, bazine cu apă de ploaie și beciuri inundate	-	-	-	-	-	•	-	•





09

## MAȘINI PENTRU APLICAȚII SPECIALE



Dublă izolație



Sistem antivibrații



Pompă primer



Aprindere electronică



Valvă de decompresie

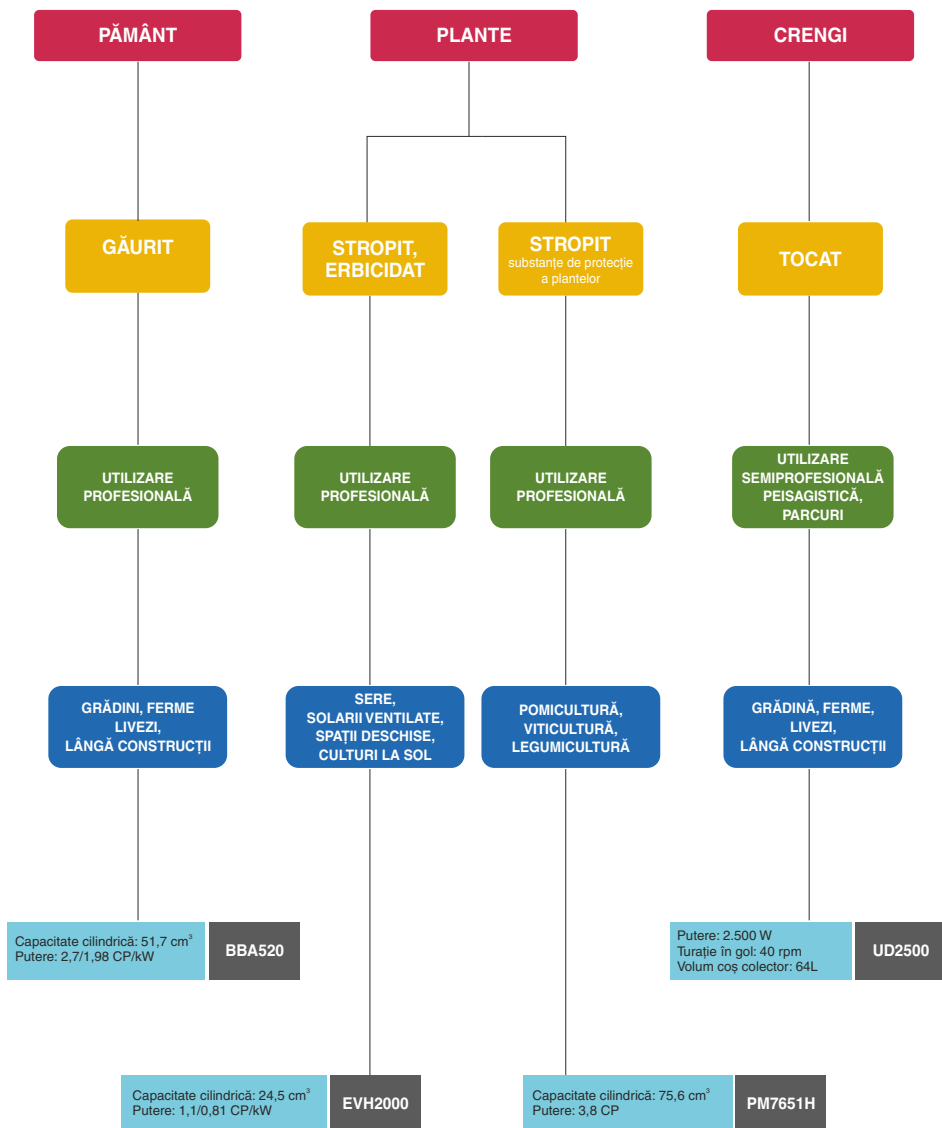
MOTOBURGHIU

PULVERIZATOR CU MOTOR ÎN 4 TIMPI (MAKITA MM4)

ATOMIZOR CU MOTOR ÎN 4 TIMPI (MAKITA MM4)

TOCĂTOR DE CRENGI





## BBA520



## Componența setului de livrare

Cheie imbus 3 mm - 783201-2, cheie imbus 4mm - 783202-0, cheie imbus 6 mm - 783204-6, cheie combinată 20/22, șurubelniță + - 783020-6, șurubelniță dreaptă - 783012-5



Capacitate cilindrică (cm <sup>3</sup> )	51,7
Putere (CP/ kW)	2,7 / 1,98
Tip motor	2T
Capacitate rezervor carburant (L)	0,9
Turație în gol (rpm)	200
Nivel presiune acustică (dB(A))	93
Nivel putere sonoră (dB(A))	113
Amestec	20:1
Diametru maxim al burghiului (mm)	220
Nivel de vibrație (m/s <sup>2</sup> )	1,1
Dimensiuni (L x l x h) (mm)	430 x 700 x 430
Greutate (kg)	10,5
Sistem de aprindere electronică	•
Ambreiaj centrifugal automat	•
Valvă decompresie	•
Acces TOOLLESS la filtrul de aer	•
Pompă primer	•

Motoburghiu puternic conceput pentru a oferi rezistență superioară în sarcini și poziții dificile de lucru, la efectuarea găurilor în pământ pentru diverse aplicații - garduri, stâlpi, arbuști și plante tinere. Rezervor de combustibil mare, ce asigură o autonomie sporită de lucru. Multitudinea de burghie de dimensiuni diferite fac din această mașină una foarte versatilă.

## PULVERIZATOR CU MOTOR ÎN 4 TIMPI

## EVH2000



Capacitate cilindrică (cm <sup>3</sup> )	24,5
Putere (CP/ kW)	1,1 / 0,81
Tip motor	MM4
Capacitate rezervor carburant (L)	0,5
Capacitate rezervor ulei motor (L)	0,06
Capacitate rezervor substanțe chimice (L)	20
Nivel presiune acustică (dB(A))	84
Nivel putere sonoră (dB(A))	102
Dimensiuni (L x l x h) (mm)	380 x 420 x 635
Greutate (kg)	9,1
Aprindere electronică	•
Decompresie automată	•

Mașină de stropit cu motor în 4 timpi, pentru aplicații de stropit și erbicidat, ideală pentru sere și solarii ventilate. Motorul puternic și silențios în 4 timpi pornește ușor datorită decompresiei automate.

## Componența setului de livrare

Recipient dozator, tijă - 6909039001, cap stropire cu duză dublă - 6949001000, mâner cu robinet - 6919500500, cheie tubulară cu șurubelniță - 6909059000, adaptor - 6939507000



**PM7651H**



Tip motor	MM4
Capacitate cilindrică (cm <sup>3</sup> )	75,6
Putere (CP)	3,8
Rază de stropire orizontală (m)	16
Rază de stropire verticală (m)	13
Debit maxim de aer (m <sup>3</sup> /h)	846
Viteză aer (km/h)	306
Capacitate rezervor carburant (L)	1,9
Capacitate rezervor ulei motor (L)	0,22
Capacitate rezervor soluție chimică (L)	15
Nivel presiune acustică (dB(A))	95,4
Nivel putere sonoră (dB(A))	110,1
Nivel vibrații (m/s <sup>2</sup> )	2,7
Dimensiuni (L x l x h) (mm)	420x440x595
Greutate (kg)	14,1

Tip ulei SAE 10W-30 clasificare API, clasă SF sau superioară

Autonomie maximă de funcționare (min)	80
Pompă amorsare	•
Tub drept	•
Decomprese automată	•
Aprindere electronică	•
Acces facil la bujie, filtru și rezervor	•



**Componența setului de livrare**

Tub flexibil - 412115-5, tub intermediar drept 630 - 453699-4, tub intermediar curbat 630 - 453507-9, duză 0.8 - 326214-6, colier 100 - 282025-8, colier 76 - 282024-0, cheie tubulară 16 - 782237-8, surubelniță cu două capete - și + - 783019-1, recipient ulei 4T 100 ml - 242072-1

TOCĂTOR DE CRENGI

**UD2500**



Putere (W)	2.500
Tip motor	electric
Turație în gol (rpm)	40
Diametru maxim al crengilor (mm)	45
Nivel presiune acustică (dB(A))	84,4
Nivel putere sonoră (dB(A))	97
Volum coș colector (L)	67
Dimensiuni (L x l x h) (mm)	590 x 520 x 410
Greutate netă (kg)	27,6
Întreprupător cu protecție la suprasarcină	•
Panou de control ușor de folosit cu sistem automat antiblocare și butoane de sens înainte/înapoi	•
Transport ușor datorită roților cauciucate	•
Mâner ergonomic	•

Tocător electric de crengi, cu motor puternic de 2.500W, ușor de folosit și ușor de transportat. Ideal pentru tocat crengi cu diametrul de până la 4,5 cm, dotat cu protecție la suprasarcină și sistem automat antiblocare.

**Componența setului de livrare**

Ax - 652.023.740, 2 x roți - 652.023.847, 2 x capace roți - 652.023.905, 2 x picioare de sprijin - 652.023.748

**Perii de carbon**

Perie de carbon	COD	Perie de carbon	COD
132	191972-1	430	191971-3
153	181044-0	442	194928-3
419	191962-4		